

股票代碼：5907

GRAND OCEAN RETAIL GROUP LTD.
及子公司

合併財務報告暨會計師查核報告

民國一十二年及一十一年第二季

公司地址：P.O. Box 31119 Grand Pavilion, Hibiscus Way, 802 West Bay
Road, Grand Cayman KY1-1205, Cayman Islands.

台北辦事處：台北市復興南路二段237號14樓

電話：(02)2707-8833

目 錄

項 目	頁 次
一、 封 面	1
二、 目 錄	2
三、 會計師查核報告書	3
四、 合併資產負債表(新台幣)	4
四-1、合併資產負債表(人民幣)	5
五、 合併綜合損益表(新台幣)	6
五-1、合併綜合損益表(人民幣)	7
六、 合併權益變動表(新台幣)	8
六-1、合併權益變動表(人民幣)	9
七、 合併現金流量表(新台幣)	10
七-1、合併現金流量表(人民幣)	11
八、 合併財務報告附註	
(一)公司沿革	12
(二)通過財務報告之日期及程序	12
(三)新發布及修訂準則及解釋之適用	12~13
(四)重大會計政策之彙總說明	13~15
(五)重大會計判斷、估計及假設不確定性之主要來源	15
(六)重要會計項目之說明	15~39
(七)關係人交易	39~42
(八)質押之資產	42
(九)重大或有負債及未認列之合約承諾	43
(十)重大之災害損失	43
(十一)重大之期後事項	43
(十二)其 他	44
(十三)附註揭露事項	
1.重大交易事項相關資訊	44~45
2.轉投資事業相關資訊	45
3.大陸投資資訊	45
4.主要股東資訊	45
(十四)部門資訊	45
(十五)附表	46~53



安侯建業聯合會計師事務所
KPMG

台北市110615信義路5段7號68樓(台北101大樓)
68F., TAIPEI 101 TOWER, No. 7, Sec. 5,
Xinyi Road, Taipei City 110615, Taiwan (R.O.C.)

電話 Tel + 886 2 8101 6666
傳真 Fax + 886 2 8101 6667
網址 Web kpmg.com/tw

會計師查核報告

GRAND OCEAN RETAIL GROUP LTD.董事會 公鑒：

查核意見

GRAND OCEAN RETAIL GROUP LTD.及其子公司(GRAND OCEAN RETAIL集團)民國一一二年及一一一年六月三十日之合併資產負債表，暨民國一一二年及一一一年四月一日至六月三十日及民國一一二年及一一一年一月一日至六月三十日之合併綜合損益表、民國一一二年一月一日至六月三十日之合併權益變動表及合併現金流量表，以及合併財務報告附註(包括重大會計政策彙總)，業經本會計師查核竣事。

依本會計師之意見，上開合併財務報告在所有重大方面係依照證券發行人財務報告編製準則及經金融監督管理委員會認可並發布生效之國際會計準則第三十四號「期中財務報導」編製，足以允當表達GRAND OCEAN RETAIL集團民國一一二年及一一一年六月三十日之合併財務狀況，暨民國一一二年及一一一年四月一日至六月三十日及民國一一二年及一一一年一月一日至六月三十日之合併財務績效，及民國一一二年及一一一年一月一日至六月三十日之合併現金流量。

查核意見之基礎

本會計師係依照會計師查核簽證財務報表規則及審計準則執行查核工作。本會計師於該等準則下之責任將於會計師查核合併財務報告之責任段進一步說明。本會計師所隸屬事務所受獨立性規範之人員已依會計師職業道德規範，與GRAND OCEAN RETAIL集團保持超然獨立，並履行該規範之其他責任。本會計師相信已取得足夠及適切之查核證據，以作為表示查核意見之基礎。

強調事項

如合併財務報告附註三(一)所述，GRAND OCEAN RETAIL集團於民國一一二年一月一日首次適用國際會計準則第十二號之修正「與單一交易所產生之資產及負債有關之遞延所得稅」並追溯適用民國一一一第二季合併財務報告及列報民國一一一年一月一日之合併資產負債表。本會計師未因此修正查核意見。

關鍵查核事項

關鍵查核事項係指依本會計師之專業判斷，對GRAND OCEAN RETAIL集團民國一一二年第二季合併財務報告之查核最為重要之事項。該等事項已於查核合併財務報告整體及形成查核意見之過程中予以因應，本會計師並不對該等事項單獨表示意見。本會計師判斷應溝通在查核報告上之關鍵查核事項如下：

一、商譽及商標權減損

有關認列之會計政策請詳民國一一一年度合併財務報告附註四(十三)非金融資產減損；商譽與商標權減損評估之會計估計及假設不確定性請詳民國一一一年度合併財務報告附註五(三)；商譽與無形資產之減損評估，明細請詳合併財務報告附註六(七)無形資產。

關鍵查核事項之說明：

GRAND OCEAN RETAIL集團於民國一一二年六月三十日商譽及商標權帳面金額佔資產總額約8%，其重要組成係源自於民國九十五年度收購大洋百貨集團而產生之商譽及商標權。該集團近年受新冠疫情影響，百貨零售業獲利衰退尚未回復至疫情前水準，維持營收及獲利能力成為嚴峻挑戰，進而影響GRAND OCEAN RETAIL集團收購大洋百貨集團所產生商譽及商標權，暨營運用資產之帳面金額是否超過前述資產可回收金額之疑慮。GRAND OCEAN RETAIL集團管理階層需依照國際會計準則36號資產減損規定估計百貨部門未來現金流量折現值以確認前述資產之可回收金額，由於可回收金額估計涉及管理階層主觀判斷具高度不確定性，致商譽、商標權暨營運用資產之帳面金額可能產生高估之風險，故本會計師於查核過程將前述資產減損之評估列為對合併財務報告查核的重要查核事項之一。

因應之查核程序：

取得GRAND OCEAN RETAIL集團管理階層評估資產減損模組及相關假設，評估管理階層是否完整辨認可能減損之個別現金產生單位，並考量是否所有需進行減損測試之資產已完整納入評估流程。複核管理階層使用的個別財務假設及其可回收金額相關證明文件，依據可取得之相關資料驗證管理階層之假設合理性及計算之正確性。另檢視GRAND OCEAN RETAIL集團於前述資產減損之揭露是否適切。

二、資產減損

有關認列之會計政策請詳民國一一一年度合併財務報告附註四(十三)非金融資產減損；其減損評估之會計估計及假設不確定性請詳民國一一一年度合併財務報告附註五(二)不動產、廠房及設備及使用權資產之減損評估；明細請詳合併財務報告附註六(五)不動產、廠房及設備及六(六)使用權資產。

關鍵查核事項之說明：

GRAND OCEAN RETAIL集團於民國一一二年六月三十日不動產、廠房及設備與使用權資產帳面金額佔資產總額約67%；近年受新冠疫情影響，百貨零售業獲利衰退尚未回復至疫情前水準，維持營收及獲利能力成為嚴峻挑戰；進而影響GRAND OCEAN RETAIL集團營運用資產之帳面金額是否超過前述資產可回收金額之疑慮。GRAND OCEAN RETAIL集團管理階層需依照國際會計準則36號資產減損規定估計未來現金流量折現值以確認前述資產之可回收金額，由於可回收金額估計涉及管理階層主觀判斷具高度不確定性，營運用資產帳面金額可能產生高估之風險，故本會計師於查核過程將前述資產減損之評估列為對合併財務報告查核的重要查核事項之一。

因應之查核程序：

取得GRAND OCEAN RETAIL集團管理階層評估資產減損模組及相關假設，評估管理階層是否完整辨認可能減損之個別現金產生單位，並考量是否所有需進行減損測試之資產已完整納入評估流程。複核管理階層使用的個別財務假設及其可回收金額相關證明文件，依據可取得之相關資料驗證管理階層之假設合理性及計算之正確性。另檢視GRAND OCEAN RETAIL集團於前述資產減損之揭露是否適切。

三、其他應收款之回收性

有關認列之會計政策請詳民國一一一年度合併財務報告附註四(七)金融工具；其減損評估之會計估計及假設不確定性請詳民國一一一年度合併財務報告附註五(一)其他應收款之備抵損失；明細請詳合併財務報告附註六(三)應收帳款及其他應收款。

關鍵查核事項之說明：

GRAND OCEAN RETAIL集團因中國大陸百貨零售行業競爭激烈而終止部份投資案，民國一一二年六月三十日帳上由預付投資款轉列其他應收款尚未收回者達262,799千元，GRAND OCEAN RETAIL集團係依國際財務報導準則第九號「金融工具」針對其他應收款之預期信用損失風險衡量備抵損失，故列入本會計師進行財務報告查核需高度關注之事項。

因應之查核程序：

針對其他應收款預期信用損失評估，本會計師取得管理階層相關可佐證之資訊並檢視其債權可能發生違約之事項並依國際財務報導準則第九號「金融工具」評估該筆應收款於預期存續期間之信用損失提列金額之合理性。

管理階層與治理單位對合併財務報告之責任

管理階層之責任係依照證券發行人財務報告編製準則及經金融監督管理委員會認可並發布生效之國際會計準則第三十四號「期中財務報導」編製允當表達之合併財務報告，且維持與合併財務報告編製有關之必要內部控制，以確保合併財務報告未存有導因於舞弊或錯誤之重大不實表達。

於編製合併財務報告時，管理階層之責任亦包括評估GRAND OCEAN RETAIL集團繼續經營之能力、相關事項之揭露，以及繼續經營會計基礎之採用，除非管理階層意圖清算GRAND OCEAN RETAIL集團或停止營業，或除清算或停業外別無實際可行之其他方案。

GRAND OCEAN RETAIL集團之治理單位(含審計委員會)負有監督財務報導流程之責任。

會計師查核合併財務報告之責任

本會計師查核合併財務報告之目的，係對合併財務報告整體是否存有導因於舞弊或錯誤之重大不實表達取得合理確信，並出具查核報告。合理確信係高度確信，惟依照審計準則執行之查核工作無法保證必能偵出合併財務報告存有之重大不實表達。不實表達可能導因於舞弊或錯誤。如不實表達之個別金額或彙總數可合理預期將影響合併財務報告使用者所作之經濟決策，則被認為具有重大性。

本會計師依照審計準則查核時，運用專業判斷及專業懷疑。本會計師亦執行下列工作：

- 1.辨認並評估合併財務報告導因於舞弊或錯誤之重大不實表達風險；對所評估之風險設計及執行適當之因應對策；並取得足夠及適切之查核證據以作為查核意見之基礎。因舞弊可能涉及共謀、偽造、故意遺漏、不實聲明或踰越內部控制，故未偵出導因於舞弊之重大不實表達之風險高於導因於錯誤者。
- 2.對與查核攸關之內部控制取得必要之瞭解，以設計當時情況下適當之查核程序，惟其目的非對GRAND OCEAN RETAIL集團內部控制之有效性表示意見。
- 3.評估管理階層所採用會計政策之適當性，及其所作會計估計與相關揭露之合理性。
- 4.依據所取得之查核證據，對管理階層採用繼續經營會計基礎之適當性，以及使GRAND OCEAN RETAIL集團繼續經營之能力可能產生重大疑慮之事件或情況是否存在重大不確定性，作出結論。本會計師若認為該等事件或情況存在重大不確定性，則須於查核報告中提醒合併財務報告使用者注意合併財務報告之相關揭露，或於該等揭露係屬不適當時修正查核意見。本會計師之結論係以截至查核報告日止所取得之查核證據為基礎。惟未來事件或情況可能導致GRAND OCEAN RETAIL集團不再具有繼續經營之能力。
- 5.評估合併財務報告(包括相關附註)之整體表達、結構及內容，以及合併財務報告是否允當表達相關交易及事件。
- 6.對於集團內組成個體之財務資訊取得足夠及適切之查核證據，以對合併財務報告表示意見。本會計師負責集團查核案件之指導、監督及執行，並負責形成集團之查核意見。

本會計師與治理單位溝通之事項，包括所規劃之查核範圍及時間，以及重大查核發現(包括於查核過程中所辨認之內部控制顯著缺失)。

本會計師亦向治理單位提供本會計師所隸屬事務所受獨立性規範之人員已遵循會計師職業道德規範中有關獨立性之聲明，並與治理單位溝通所有可能被認為會影響會計師獨立性之關係及其他事項(包括相關防護措施)。

本會計師從與治理單位溝通之事項中，決定對GRAND OCEAN RETAIL集團民國一一二年一月一日至六月三十日合併財務報告查核之關鍵查核事項。本會計師於查核報告中敘明該等事項，除非法令不允許公開揭露特定事項，或在極罕見情況下，本會計師決定不於查核報告中溝通特定事項，因可合理預期此溝通所產生之負面影響大於所增進之公眾利益。

安侯建業聯合會計師事務所

會計師：張淑瑩



潘俊名



證券主管機關：金管證六字第0940100754號
核准簽證文號：金管證審字第1110333933號
民國一一二年八月三十日

GRAND OCEAN RETAIL GROUP LTD.及子公司

合併資產負債表

民國一十二年六月三十日與一十一年十二月三十一日、六月三十日及一月一日

單位：新台幣千元

資 產	112.6.30		111.12.31 (重編後)		111.6.30 (重編後)		111.1.1 (重編後)	
	金 額	%	金 額	%	金 額	%	金 額	%
流動資產：								
1100 現金及約當現金(附註六(一))	\$ 1,102,530	5	1,639,484	6	2,983,998	10	3,525,958	12
1110 透過損益按公允價值衡量之金融資產－流動(附註六(二))	11,601	-	68,033	-	67,185	-	69,476	-
1170 應收帳款淨額(附註六(三))	189,177	1	254,557	1	251,707	1	189,072	1
1200 其他應收款(附註六(三)及七)	64,263	-	165,656	1	335,716	1	568,734	2
1300 存貨－買賣業	181,264	1	218,305	1	210,981	1	233,185	1
1410 預付款項(附註七)	436,399	2	420,055	2	331,025	1	365,430	1
1476 其他金融資產－流動(附註六(八)及八)	125,753	1	64,212	-	46,992	-	47,250	-
	<u>2,110,987</u>	<u>10</u>	<u>2,830,302</u>	<u>11</u>	<u>4,227,604</u>	<u>14</u>	<u>4,999,105</u>	<u>17</u>
非流動資產：								
1550 採用權益法之投資(附註六(四))	25,177	-	27,636	-	35,894	-	36,634	-
1600 不動產、廠房及設備(附註六(五)及八)	6,042,333	25	6,324,548	25	6,643,300	23	6,733,070	23
1755 使用權資產(附註六(六)及八)	10,681,998	42	11,079,963	43	12,162,076	44	12,440,063	42
1780 無形資產(附註六(七))	1,890,520	8	1,918,886	8	1,905,157	7	1,849,497	6
1840 遞延所得稅資產(附註六(十四))	2,540,492	11	2,785,521	11	3,152,188	11	3,225,179	11
1980 其他金融資產－非流動(附註六(八)、七及八)	699,507	3	206,909	1	234,581	1	216,039	1
1990 其他非流動資產－其他(附註六(四)、(十五)及七)	199,349	1	207,382	1	140,124	-	141,093	-
	<u>22,079,376</u>	<u>90</u>	<u>22,550,845</u>	<u>89</u>	<u>24,273,320</u>	<u>86</u>	<u>24,641,575</u>	<u>83</u>
資產總計	\$ 24,190,363	100	25,381,147	100	28,500,924	100	29,640,680	100

GRAND OCEAN RETAIL GROUP LTD.及子公司

合併資產負債表(續)

民國一十二年六月三十日與一十一年十二月三十一日、六月三十日及一月一日

單位：新台幣千元

	112.6.30		111.12.31 (重編後)		111.6.30 (重編後)		111.1.1 (重編後)	
	金額	%	金額	%	金額	%	金額	%
負債及權益								
流動負債：								
2100	\$ 2,136,851	9	1,816,945	7	2,341,046	8	2,540,031	9
2171	994,415	4	961,085	4	1,419,652	5	2,005,631	7
2219	1,209,035	5	1,019,481	4	1,065,160	4	875,611	3
2230	39,948	-	38,410	-	37,829	-	54,514	-
2280	701,438	3	943,549	4	1,182,223	4	832,236	3
2322	368,696	2	413,260	2	544,436	2	907,627	3
2399	10,009	-	10,247	-	10,304	-	10,081	-
	<u>5,460,392</u>	<u>23</u>	<u>5,202,977</u>	<u>21</u>	<u>6,600,650</u>	<u>23</u>	<u>7,225,731</u>	<u>25</u>
非流動負債：								
2541	1,136,106	5	1,212,240	5	519,628	2	523,548	2
2570	1,975,880	8	2,092,260	8	2,330,383	8	2,414,006	8
2580	8,419,723	35	9,039,555	36	10,459,651	37	10,767,895	35
2645	553,014	2	578,868	2	666,818	2	670,699	2
	<u>12,084,723</u>	<u>50</u>	<u>12,922,923</u>	<u>51</u>	<u>13,976,480</u>	<u>49</u>	<u>14,376,148</u>	<u>47</u>
負債總計	<u>17,545,115</u>	<u>73</u>	<u>18,125,900</u>	<u>72</u>	<u>20,577,130</u>	<u>72</u>	<u>21,601,879</u>	<u>72</u>
歸屬母公司業主之權益(附註六(十五))：								
3100	1,955,310	8	1,955,310	8	1,955,310	7	1,955,310	7
3200	5,075,485	21	5,075,485	20	5,075,173	18	5,066,363	17
3310	580,244	2	580,244	2	580,244	2	580,244	2
3320	596,629	3	992,592	4	992,592	3	956,578	3
3350	(411,596)	(2)	(395,963)	(2)	202,369	1	472,898	2
3400	(1,150,824)	(5)	(952,421)	(4)	(881,894)	(3)	(992,592)	(3)
權益總計	<u>6,645,248</u>	<u>27</u>	<u>7,255,247</u>	<u>28</u>	<u>7,923,794</u>	<u>28</u>	<u>8,038,801</u>	<u>28</u>
負債及權益總計	<u>\$ 24,190,363</u>	<u>100</u>	<u>25,381,147</u>	<u>100</u>	<u>28,500,924</u>	<u>100</u>	<u>29,640,680</u>	<u>100</u>

董事長：郭人豪

(請詳閱後附合併財務報告附註)
經理人：黃清海

會計主管：李超



GRAND OCEAN RETAIL GROUP LTD.及子公司



民國一十二年六月三十日與一十一年十二月三十一日、六月三十日及一月一日

單位：人民幣千元

資 產	112.6.30		111.12.31 (重編後)		111.6.30 (重編後)		111.1.1 (重編後)	
	金 額	%	金 額	%	金 額	%	金 額	%
流動資產：								
1100 現金及約當現金	\$ 255,916	5	371,933	6	674,076	10	812,449	12
1110 透過損益按公允價值衡量之金融資產－流動	2,693	-	15,434	-	15,177	-	16,009	-
1170 應收帳款淨額	43,911	1	57,749	1	56,860	1	43,566	1
1200 其他應收款	14,917	-	37,581	1	75,837	1	131,047	2
1300 存貨－買賣業	42,075	1	49,525	1	47,660	1	53,730	1
1410 預付款項	101,296	2	95,294	2	74,778	1	84,202	1
1476 其他金融資產－流動	29,189	1	14,567	-	10,615	-	10,887	-
	<u>489,997</u>	<u>10</u>	<u>642,083</u>	<u>11</u>	<u>955,003</u>	<u>14</u>	<u>1,151,890</u>	<u>17</u>
非流動資產：								
1550 採用權益法之投資	5,844	-	6,270	-	8,108	-	8,441	-
1600 不動產、廠房及設備	1,402,528	23	1,434,786	25	1,500,702	23	1,551,429	23
1755 使用權資產	2,479,473	44	2,513,600	43	2,747,376	44	2,866,430	42
1780 無形資產	438,822	8	435,318	8	430,369	7	426,159	6
1840 遞延所得稅資產	589,691	11	631,923	11	712,070	11	743,143	11
1980 其他金融資產－非流動	162,367	3	46,939	1	52,991	1	49,780	1
1995 其他非流動資產－其他	46,272	1	47,047	1	31,654	-	32,511	-
	<u>5,124,997</u>	<u>90</u>	<u>5,115,883</u>	<u>89</u>	<u>5,483,270</u>	<u>86</u>	<u>5,677,893</u>	<u>83</u>
資產總計	\$ <u>5,614,994</u>	<u>100</u>	<u>5,757,966</u>	<u>100</u>	<u>6,438,273</u>	<u>100</u>	<u>6,829,783</u>	<u>100</u>

GRAND OCEAN RETAIL GROUP LTD.及子公司

合併資產負債表(續)

民國一十二年六月三十日與一十一年十二月三十一日、六月三十日及一月一日

單位：人民幣千元

	112.6.30		111.12.31 (重編後)		111.6.30 (重編後)		111.1.1 (重編後)	
	金額	%	金額	%	金額	%	金額	%
負債及權益								
流動負債：								
2100 短期借款	\$ 495,999	9	412,192	7	528,835	8	585,272	9
2171 應付帳款	230,821	4	218,032	4	320,695	5	462,136	7
2219 其他應付款	280,638	5	231,279	4	240,617	4	201,758	3
2230 本期所得稅負債	9,273	-	8,714	-	8,545	-	12,561	-
2280 租賃負債－流動	162,816	3	214,053	4	267,061	4	191,763	3
2322 一年或一營業週期內到期長期借款	85,581	2	93,752	2	122,987	2	209,135	3
2399 其他流動負債－其他	2,323	-	2,325	-	2,328	-	2,323	-
	<u>1,267,451</u>	<u>23</u>	<u>1,180,347</u>	<u>21</u>	<u>1,491,068</u>	<u>23</u>	<u>1,664,948</u>	<u>25</u>
非流動負債：								
2541 銀行長期借款	263,710	5	275,009	5	117,382	2	120,636	2
2570 遞延所得稅負債	458,635	8	474,650	8	526,427	8	556,233	8
2580 租賃負債－非流動	1,954,360	35	2,050,713	35	2,362,804	37	2,481,130	36
2645 存入保證金	128,364	2	131,322	2	150,632	2	154,542	2
	<u>2,805,069</u>	<u>50</u>	<u>2,931,694</u>	<u>50</u>	<u>3,157,245</u>	<u>49</u>	<u>3,312,541</u>	<u>48</u>
負債總計	<u>4,072,520</u>	<u>73</u>	<u>4,112,041</u>	<u>71</u>	<u>4,648,313</u>	<u>72</u>	<u>4,977,489</u>	<u>73</u>
歸屬母公司業主之權益：								
3100 股本	492,105	9	492,105	9	492,105	8	492,105	7
3200 資本公積	1,020,044	18	1,020,044	18	1,019,973	16	1,017,940	15
3310 法定盈餘公積	121,053	2	121,053	2	121,053	2	121,053	2
3320 特別盈餘公積	129,560	2	221,735	4	221,735	3	213,635	3
3350 未分配盈餘	(164,340)	(3)	(163,157)	(3)	(28,327)	-	32,665	-
3400 其他權益	(55,948)	(1)	(45,855)	(1)	(36,579)	(1)	(25,104)	-
權益總計	<u>1,542,474</u>	<u>27</u>	<u>1,645,925</u>	<u>29</u>	<u>1,789,960</u>	<u>28</u>	<u>1,852,294</u>	<u>27</u>
負債及權益總計	<u>\$ 5,614,994</u>	<u>100</u>	<u>5,757,966</u>	<u>100</u>	<u>6,438,273</u>	<u>100</u>	<u>6,829,783</u>	<u>100</u>

董事長：郭人豪



(請詳閱後附合併財務報告查核報告附註)

經理人：黃清海



會計主管：李超



GRAND OCEAN RETAIL GROUP LTD.及子公司

合併綜合損益表

民國一十二年及一十一年四月一日至六月三十日及一十二年及一十一年一月一日至六月三十日

單位：新台幣千元

	112年4月至6月		111年4月至6月		112年1月至6月		111年1月至6月	
	金額	%	金額	%	金額	%	金額	%
4000 營業收入(附註六(十七)及七)	\$ 911,872	100	1,010,023	100	1,968,454	100	2,260,822	100
5000 營業成本	162,879	18	192,720	19	362,511	19	440,262	19
營業毛利	748,993	82	817,303	81	1,605,943	81	1,820,560	81
6000 營業費用(附註六(五)、(六)、(七)、(十二)、(十三)、(十八)、七及九)	807,661	90	802,339	79	1,543,108	80	1,712,639	76
6450 預期信用減損損失(迴轉利益)(附註六(三))	8,084	1	(4,068)	(1)	7,877	-	(440)	-
	815,745	91	798,271	78	1,550,985	80	1,712,199	76
營業損益	(66,752)	(9)	19,032	3	54,958	1	108,361	5
營業外收入及支出：								
7100 利息收入(附註六(十九))	5,343	1	4,891	-	11,398	1	13,392	1
7010 其他收入(附註六(十九))	310	-	4,885	-	13,042	1	5,785	-
7020 其他利益及損失(附註六(十九))	86,938	10	35,878	4	120,368	6	61,914	3
7050 財務成本(附註六(十二)、(十九)及七)	(177,626)	(19)	(181,937)	(18)	(344,183)	(17)	(354,934)	(16)
7055 預期信用減損損失(附註六(三)及(二十))	(99,772)	(11)	(7,543)	(1)	(99,772)	(5)	(7,543)	-
7060 採用權益法認列之關聯企業及合資損益之份額(附註六(四))	(1,199)	-	(726)	-	(1,876)	-	(1,827)	-
	(186,006)	(19)	(144,552)	(15)	(301,023)	(14)	(283,213)	(12)
7900 稅前淨損	(252,758)	(28)	(125,520)	(12)	(246,065)	(13)	(174,852)	(7)
7950 減：所得稅費用(附註六(十四))	162,918	18	21,411	2	165,531	8	59,663	3
本期淨損	(415,676)	(46)	(146,931)	(14)	(411,596)	(21)	(234,515)	(10)
8300 其他綜合損益：								
8360 後續可能重分類至損益之項目(附註六(四)及(十五))								
8361 國外營運機構財務報表換算之兌換差額	(248,818)	(27)	(203,262)	(20)	(197,820)	(10)	109,611	5
8370 採用權益法認列之關聯企業及合資之其他綜合損益之份額—可能重分類至損益之項目	(721)	-	(1,219)	-	(583)	-	1,087	-
8399 減：與可能重分類之項目相關之所得稅	-	-	-	-	-	-	-	-
後續可能重分類至損益之項目合計	(249,539)	(27)	(204,481)	(20)	(198,403)	(10)	110,698	5
8300 本期其他綜合損益	(249,539)	(27)	(204,481)	(20)	(198,403)	(10)	110,698	5
本期綜合損益總額	\$ (665,215)	(73)	(351,412)	(34)	(609,999)	(31)	(123,817)	(5)
本期淨損歸屬於：								
8610 母公司業主	\$ (415,676)	(46)	(146,931)	(14)	(411,596)	(21)	(234,515)	(10)
綜合損益總額歸屬於：								
8710 母公司業主	\$ (665,215)	(73)	(351,412)	(34)	(609,999)	(31)	(123,817)	(5)
每股虧損(附註六(十六))								
9750 基本每股虧損(元)	\$ (2.13)		(0.75)		(2.11)		(1.20)	

董事長：郭人豪



(請詳閱後附合併財務報告附註)

經理人：黃清海



會計主管：李超



GRAND OCEAN RETAIL GROUP LTD.及子公司



民國一十二年及一十一年四月一日至六月三十日及一十二年及一十一年一月一日至六月三十日

單位：人民幣千元

	112年4月至6月		111年4月至6月		112年1月至6月		111年1月至6月	
	金額	%	金額	%	金額	%	金額	%
4000 營業收入	\$ 208,425	100	226,359	100	446,483	100	509,898	100
5000 營業成本	37,245	18	43,181	19	82,224	19	99,295	19
營業毛利	171,180	82	183,178	81	364,259	81	410,603	81
6000 營業費用	184,303	88	179,910	79	350,006	80	386,263	76
6450 預期信用減損損失(迴轉利益)	1,834	1	(921)	(1)	1,787	-	(99)	-
營業損益	186,137	89	178,989	78	351,793	80	386,164	76
營業外收入及支出：	(14,957)	(7)	4,189	3	12,466	1	24,439	5
7100 利息收入	1,221	1	1,093	-	2,585	1	3,020	1
7010 其他收入	89	-	1,101	-	2,958	1	1,305	-
7020 其他利益及損失	19,771	9	8,062	4	27,302	6	13,964	3
7050 財務成本	(40,540)	(19)	(40,835)	(18)	(78,067)	(17)	(80,051)	(16)
7055 預期信用減損損失	(22,630)	(11)	(1,701)	(1)	(22,630)	(5)	(1,701)	-
7060 採用權益法認列之關聯企業及合資損益之份額	(274)	-	(162)	-	(426)	-	(412)	-
	(42,363)	(20)	(32,442)	(15)	(68,278)	(14)	(63,875)	(12)
7900 稅前淨損	(57,320)	(27)	(28,253)	(12)	(55,812)	(13)	(39,436)	(7)
7950 減：所得稅費用	36,957	18	4,785	2	37,546	8	13,456	3
本期淨損	(94,277)	(45)	(33,038)	(14)	(93,358)	(21)	(52,892)	(10)
8300 其他綜合損益：								
8360 後續可能重分類至損益之項目								
8361 國外營運機構財務報表換算之兌換差額	(13,555)	(7)	(12,482)	(6)	(10,093)	(2)	(11,554)	(2)
8370 採用權益法認列之關聯企業及合資之其他綜合損益之份額—可能重分類至損益之項目	-	-	(123)	-	-	-	79	-
8399 減：與可能重分類之項目相關之所得稅	-	-	-	-	-	-	-	-
後續可能重分類至損益之項目合計	(13,555)	(7)	(12,605)	(6)	(10,093)	(2)	(11,475)	(2)
8300 本期其他綜合損益	(13,555)	(7)	(12,605)	(6)	(10,093)	(2)	(11,475)	(2)
本期綜合損益總額	\$ (107,832)	(52)	(45,643)	(20)	(103,451)	(23)	(64,367)	(12)
本期淨損歸屬於：								
8610 母公司業主	\$ (94,277)	(45)	(33,038)	(14)	(93,358)	(21)	(52,892)	(10)
	\$ (94,277)	(45)	(33,038)	(14)	(93,358)	(21)	(52,892)	(10)
綜合損益總額歸屬於：								
8710 母公司業主	\$ (107,832)	(52)	(45,643)	(20)	(103,451)	(23)	(64,367)	(12)
	\$ (107,832)	(52)	(45,643)	(20)	(103,451)	(23)	(64,367)	(12)
每股虧損								
9750 基本每股虧損(元)	\$ (0.48)		(0.17)		(0.48)		(0.27)	

董事長：郭人豪



(請詳閱後附合併財務報告查核報告附註)

經理人：黃清海



會計主管：李超



GRAND OCEAN RETAIL GROUP LTD.及子公司

合併權益變動表

民國一十二年及一十一年一月一日至六月三十日

單位：新台幣千元

	歸屬於母公司業主之權益						其他權益項目		權益總計
	股本	資本公積	保留盈餘			合計	國外營運機構財務報表換算之兌換差額	歸屬於母公司業主權益總計	
			法定盈餘公積	特別盈餘公積	未分配盈餘				
民國一十一年一月一日餘額	\$ 1,955,310	5,066,363	580,244	956,578	472,898	2,009,720	(992,592)	8,038,801	8,038,801
本期淨損	-	-	-	-	(234,515)	(234,515)	-	(234,515)	(234,515)
本期其他綜合損益	-	-	-	-	-	-	110,698	110,698	110,698
本期綜合損益總額	-	-	-	-	(234,515)	(234,515)	110,698	(123,817)	(123,817)
行使歸入權	-	8,810	-	-	-	-	-	8,810	8,810
盈餘指撥及分配：									
提列特別盈餘公積	-	-	-	36,014	(36,014)	-	-	-	-
民國一十一年六月三十日餘額	\$ 1,955,310	5,075,173	580,244	992,592	202,369	1,775,205	(881,894)	7,923,794	7,923,794
民國一十二年一月一日餘額	\$ 1,955,310	5,075,485	580,244	992,592	(395,963)	1,176,873	(952,421)	7,255,247	7,255,247
本期淨損	-	-	-	-	(411,596)	(411,596)	-	(411,596)	(411,596)
本期其他綜合損益	-	-	-	-	-	-	(198,403)	(198,403)	(198,403)
本期綜合損益總額	-	-	-	-	(411,596)	(411,596)	(198,403)	(609,999)	(609,999)
盈餘指撥及分配：									
迴轉特別盈餘公積	-	-	-	(40,171)	40,171	-	-	-	-
特別盈餘公積彌補虧損	-	-	-	(355,792)	355,792	-	-	-	-
民國一十二年六月三十日餘額	\$ 1,955,310	5,075,485	580,244	596,629	(411,596)	765,277	(1,150,824)	6,645,248	6,645,248

董事長：郭人豪



經理人：黃清海

(請詳閱後附合併財務報告附註)



會計主管：李超



GRAND OCEAN RETAIL GROUP LTD.及子公司

合併權益變動表

民國一十二年及一十一年一月一日至六月三十日

單位：人民幣千元

歸屬於母公司業主之權益

	股本	資本公積	保留盈餘			合計	其他權益項目	歸屬於母 公司業主 權益總計	權益總計
			法定盈 餘公積	特別盈 餘公積	未分配 盈餘		國外營運機 構財務報表 換算之兌換 差額		
民國一十一年一月一日餘額	\$ 492,105	1,017,940	121,053	213,635	32,665	367,353	(25,104)	1,852,294	1,852,294
本期淨損	-	-	-	-	(52,892)	(52,892)	-	(52,892)	(52,892)
本期其他綜合損益	-	-	-	-	-	-	(11,475)	(11,475)	(11,475)
本期綜合損益總額	-	-	-	-	(52,892)	(52,892)	(11,475)	(64,367)	(64,367)
行使歸入權	-	2,033	-	-	-	-	-	2,033	2,033
盈餘指撥及分配：									
提列法定盈餘公積	-	-	-	8,100	(8,100)	-	-	-	-
民國一十一年六月三十日餘額	\$ 492,105	1,019,973	121,053	221,735	(28,327)	314,461	(36,579)	1,789,960	1,789,960
民國一十二年一月一日餘額	\$ 492,105	1,020,044	121,053	221,735	(163,157)	179,631	(45,855)	1,645,925	1,645,925
本期淨損	-	-	-	-	(93,358)	(93,358)	-	(93,358)	(93,358)
本期其他綜合損益	-	-	-	-	-	-	(10,093)	(10,093)	(10,093)
本期綜合損益總額	-	-	-	-	(93,358)	(93,358)	(10,093)	(103,451)	(103,451)
盈餘指撥及分配：									
迴轉特別盈餘公積	-	-	-	(9,351)	9,351	-	-	-	-
特別盈餘公積彌補虧損	-	-	-	(82,824)	82,824	-	-	-	-
民國一十二年六月三十日餘額	\$ 492,105	1,020,044	121,053	129,560	(164,340)	86,273	(55,948)	1,542,474	1,542,474

董事長：郭人豪



(請詳閱後附合併財務報告查核報告附註)
經理人：黃清海



會計主管：李超



GRAND OCEAN RETAIL GROUP LTD.及子公司

合併現金流量表

民國一十二年及一十一年一月一日至六月三十日

單位：新台幣千元

	<u>112年1月至6月</u>	<u>111年1月至6月</u>
營業活動之現金流量：		
本期稅前淨損	\$ (246,065)	(174,852)
調整項目：		
收益費損項目		
折舊費用	764,476	823,793
攤銷費用	1,608	2,292
預期信用減損損失	107,649	7,103
透過損益按公允價值衡量金融資產及負債之淨利益	(4,313)	(6,528)
利息費用	344,183	354,934
利息收入	(11,398)	(13,392)
股利收入	-	(2,686)
採用權益法認列之關聯企業損失之份額	1,876	1,827
處分及報廢不動產、廠房及設備損失	215	135
非金融資產減損損失	59,030	-
租賃修改利益	(493,615)	-
收益費損項目合計	<u>769,711</u>	<u>1,167,478</u>
與營業活動相關之資產／負債變動數：		
與營業活動相關之資產之淨變動：		
強制透過損益按公允價值衡量之金融資產	60,626	13,701
應收帳款	53,131	(58,503)
其他應收款	7,219	37,099
存貨	32,846	26,915
預付款項	(26,448)	49,083
與營業活動相關之資產之淨變動合計	<u>127,374</u>	<u>68,295</u>
與營業活動相關之負債之淨變動：		
應付帳款	56,383	(627,130)
其他應付款	294,758	(54,517)
其他流動負債	(9)	-
與營業活動相關之負債之淨變動合計	<u>351,132</u>	<u>(681,647)</u>
與營業活動相關之資產及負債之淨變動合計	<u>478,506</u>	<u>(613,352)</u>
調整項目合計	<u>1,248,217</u>	<u>554,126</u>
營運產生之現金流入	1,002,152	379,274
收取之利息	4,189	11,618
收取之股利	-	2,686
支付之利息	(343,700)	(354,125)
支付之所得稅	(47,892)	(81,337)
營業活動之淨現金流入(流出)	<u>614,749</u>	<u>(41,884)</u>

GRAND OCEAN RETAIL GROUP LTD.及子公司

合併現金流量表(續)

民國一十二年及一十一年一月一日至六月三十日

單位:新台幣千元

	<u>112年1月至6月</u>	<u>111年1月至6月</u>
投資活動之現金流量：		
取得採用權益法之投資	(12,658)	-
取得不動產、廠房及設備	(220,721)	(66,590)
處分不動產、廠房及設備	76	1,891
存出保證金增加	(56,046)	(8,205)
其他應收款減少	-	201,742
取得無形資產	(1,163)	(95)
其他金融資產增加	(516,989)	(4,616)
其他非流動資產-其他減少	16,663	3,878
投資活動之淨現金(流出)流入	<u>(790,838)</u>	<u>128,005</u>
籌資活動之現金流量：		
短期借款增加(減少)	345,150	(293,303)
舉借長期借款	351,314	172,482
償還長期借款	(476,808)	(600,106)
存入保證金減少	(13,041)	(17,336)
其他應付款增加	-	235,438
租賃本金償還	(543,558)	(208,731)
歸入權收入	-	8,810
籌資活動之淨現金流出	<u>(336,943)</u>	<u>(702,746)</u>
匯率變動對現金及約當現金之影響	(23,922)	74,665
本期現金及約當現金減少數	(536,954)	(541,960)
期初現金及約當現金餘額	1,639,484	3,525,958
期末現金及約當現金餘額	<u>\$ 1,102,530</u>	<u>2,983,998</u>

董事長：郭人豪



(請詳閱後附合併財務報告附註)

經理人：黃清海



會計主管：李超



GRAND OCEAN RETAIL GROUP LTD.及子公司

合併現金流量表

民國一十二年及一十一年一月一日至六月三十日

單位：人民幣千元

	112年1月至6月	111年1月至6月
營業活動之現金流量：		
本期稅前淨損	\$ (55,812)	(39,436)
調整項目：		
收益費損項目		
折舊費用	173,398	185,795
攤銷費用	365	517
預期信用減損損失	24,417	1,602
透過損益按公允價值衡量金融資產及負債之淨利益	(979)	(1,472)
利息費用	78,067	80,051
利息收入	(2,585)	(3,020)
股利收入	-	(606)
採用權益法認列之關聯企業損失之份額	426	412
處分及報廢不動產、廠房及設備損失	49	30
非金融資產減損損失	13,389	-
租賃修改利益	(111,961)	-
收益費損項目合計	174,586	263,309
與營業活動相關之資產／負債變動數：		
與營業活動相關之資產之淨變動：		
強制透過損益按公允價值衡量之金融資產	13,751	3,090
應收帳款	12,051	(13,195)
其他應收款	1,637	8,367
存貨	7,450	6,070
預付款項	(5,999)	11,070
與營業活動相關之資產之淨變動合計	28,890	15,402
與營業活動相關之負債之淨變動：		
應付帳款	12,789	(141,441)
其他應付款	66,857	(12,296)
其他流動負債	(2)	-
與營業活動相關之負債之淨變動合計	79,644	(153,737)
與營業活動相關之資產及負債之淨變動合計	108,534	(138,335)
調整項目合計	283,120	124,974
營運產生之現金流入	227,308	85,538
收取之利息	950	2,620
收取之股利	-	606
支付之利息	(77,958)	(79,868)
支付之所得稅	(10,863)	(18,344)
營業活動之淨現金流入(流出)	139,437	(9,448)

GRAND OCEAN RETAIL GROUP LTD.及子公司

合併現金流量表(續)

民國一十二年及一十一年一月一日至六月三十日

單位：人民幣千元

	<u>112年1月至6月</u>	<u>111年1月至6月</u>
投資活動之現金流量：		
取得採用權益法之投資	(2,871)	-
取得不動產、廠房及設備	(50,064)	(15,018)
處分不動產、廠房及設備	17	426
存出保證金增加	(12,712)	(1,851)
其他應收款減少	-	45,500
取得無形資產	(264)	(21)
其他金融資產增加	(117,263)	(1,041)
其他非流動資產-其他減少	3,779	875
投資活動之淨現金(流出)流入	<u>(179,378)</u>	<u>28,870</u>
籌資活動之現金流量：		
短期借款增加(減少)	78,286	(66,150)
舉借長期借款	79,685	40,204
償還長期借款	(108,149)	(136,649)
存入保證金減少	(2,958)	(3,910)
其他應付款增加	-	53,100
租賃本金償還	(123,289)	(47,076)
歸入權收入	-	2,033
籌資活動之淨現金流出	<u>(76,425)</u>	<u>(158,448)</u>
匯率變動對現金及約當現金之影響	349	653
本期現金及約當現金減少數	(116,017)	(138,373)
期初現金及約當現金餘額	371,933	812,449
期末現金及約當現金餘額	<u>\$ 255,916</u>	<u>674,076</u>

(請詳閱後附合併財務報告查核報告附註)

董事長：郭人豪



經理人：黃清海



會計主管：李超



GRAND OCEAN RETAIL GROUP LTD.及子公司

合併財務報告附註

民國一十二年及一十一年第二季

(除另有註明者外，所有金額均以新台幣千元為單位)

一、公司沿革

GRAND OCEAN RETAIL GROUP LTD.(以下稱「本公司」)於民國九十五年八月二十三日於英屬開曼群島設立，並於民國九十六年十月間進行組織架構重組而發行新股160,000千股交換REGAL OCEAN INTERNATIONAL LTD.100%之股權，並間接取得大洋百貨集團100%股權，重組後，本公司成為大洋百貨集團之母公司。本公司股票於民國一〇一年六月六日開始於臺灣證券交易所掛牌上市。本公司合併財務報告之組成包括本公司及本公司之子公司(以下併稱「合併公司」)及合併公司對關聯企業之權益。合併公司主要營業項目為商業管理諮詢及百貨零售業。

二、通過財務報告之日期及程序

本合併財務報告已於民國一十二年八月三十日經董事會通過發布。

三、新發布及修訂準則及解釋之適用

(一)已採用金融監督管理委員會認可之新發布及修訂後準則及解釋之影響

合併公司自民國一十二年一月一日起開始適用下列新修正之國際財務報導準則，影響說明如下：

1.國際會計準則第十二號之修正「與單一交易所產生之資產及負債有關之遞延所得稅」

修正條文限縮認列豁免之範圍，當交易之原始認列產生等額應課稅及可減除暫時性差異時，不再適用該認列豁免，應認列等額之遞延所得稅資產及遞延所得稅負債。合併公司預估上述修正可能使民國一十一年一月一日、六月三十日及十二月三十一日因租賃財稅處理差異產生之遞延所得稅資產及遞延所得稅負債分別均增加2,363,273千元、2,291,099千元及2,035,972千元。

合併公司於民國一十二年第二季若依據先前會計政策處理，將使得民國一十二年六月三十日之遞延所得稅資產及遞延所得稅負債皆減少1,959,272千元。

2.其他

下列新修正準則亦係自民國一十二年一月一日起生效，惟對合併財務報告未造成重大影響：

- 國際會計準則第一號之修正「會計政策之揭露」
- 國際會計準則第八號之修正「會計估計值之定義」

合併公司自民國一十二年五月二十三日起開始適用下列新修正之國際財務報導準則，且對合併財務報告未造成重大影響。

- 國際會計準則第十二號之修正「國際租稅變革-支柱二規則範本」

GRAND OCEAN RETAIL GROUP LTD.及子公司合併財務報告附註(續)

(二)尚未採用金管會認可之國際財務報導準則之影響

合併公司評估適用下列自民國一一三年一月一日起生效之新修正之國際財務報導準則，將不致對合併財務報告造成重大影響。

- 國際會計準則第一號之修正「負債分類為流動或非流動」
- 國際會計準則第一號之修正「具合約條款之非流動負債」
- 國際會計準則第七號及國際財務報導準則第七號之修正「供應商融資安排」
- 國際財務報導準則第十六號之修正「售後租回中之租賃負債」

(三)金管會尚未認可之新發布及修訂準則及解釋

合併公司預期下列尚未認可之新發布及修正準則不致對合併財務報告造成重大影響。

- 國際財務報導準則第十號及國際會計準則第二十八號之修正「投資者與其關聯企業或合資間之資產出售或投入」
- 國際財務報導準則第十七號「保險合約」及國際財務報導準則第十七號之修正
- 國際財務報導準則第十七號之修正「初次適用IFRS 17及IFRS 9比較資訊」

四、重大會計政策之彙總說明

(一)遵循聲明

本合併財務報告係依照證券發行人財務報告編製準則(以下簡稱「編製準則」)及金管會認可並發布生效之國際會計準則第三十四號「期中財務報導」編製。本合併財務報告未包括依照金管會認可並發布生效之國際財務報導準則、國際會計準則、解釋及解釋公告(以下簡稱「金管會認可之國際財務報導準則」)所編製之整份年度合併財務報告應揭露之全部必要資訊。

除下列所述外，本合併財務報告所採用之重大會計政策與民國一一一年度合併財務報告相同，相關資訊請參閱民國一一一年度合併財務報告附註四。

(二)合併基礎

1.列入合併財務報告之子公司

列入本合併財務報告之所有子公司綜合持股皆為100%，列示如下：

投資公司名稱	子公司名稱	業務性質	所持股權百分比			說明
			112.6.30	111.12.31	111.6.30	
GRAND OCEAN RETAIL GROUP LTD.	GRAND CITI LTD.	投資控股	100.00 %	100.00 %	100.00 %	本公司直接(間接)持股50%以上之子公司
GRAND CITI LTD.	大洋晶典商業集團有限公司	化妝品、服裝鞋帽等百貨買賣業務	100.00 %	100.00 %	100.00 %	本公司直接(間接)持股50%以上之子公司
大洋晶典商業集團有限公司	南京大洋晶典商業有限公司	化妝品、服裝鞋帽等百貨買賣業務	100.00 %	100.00 %	100.00 %	本公司直接(間接)持股50%以上之子公司
大洋晶典商業集團有限公司	福州大洋商業有限公司	化妝品、服裝鞋帽等百貨買賣業務	100.00 %	100.00 %	100.00 %	本公司直接(間接)持股50%以上之子公司
大洋晶典商業集團有限公司	泉州大洋商業有限公司	化妝品、服裝鞋帽等百貨買賣業務	100.00 %	100.00 %	100.00 %	本公司直接(間接)持股50%以上之子公司
大洋晶典商業集團有限公司	上海京選商業管理有限公司	管理諮詢顧問業務、化妝品、服裝鞋帽等百貨買賣業務及電子商務業務	100.00 %	100.00 %	100.00 %	本公司直接(間接)持股50%以上之子公司

GRAND OCEAN RETAIL GROUP LTD.及子公司合併財務報告附註(續)

投資公司名稱	子公司名稱	業務性質	所持股權百分比			說明
			112.6.30	111.12.31	111.6.30	
大洋晶典商業集團有限公司	上海大洋千樹商業管理有限公司	管理諮詢顧問業務、化妝品、服裝鞋帽等百貨買賣業務及電子商務業務	100.00 %	100.00 %	100.00 %	本公司直接(間接)持股50%以上之子公司
泉州大洋商業有限公司	武漢大洋晶典商業發展有限責任公司	化妝品、服裝鞋帽等百貨買賣業務	30.00 %	30.00 %	30.00 %	本公司直接(間接)持股50%以上之子公司
南京大洋晶典商業有限公司	合肥大洋晶典商業發展有限責任公司	化妝品、服裝鞋帽等百貨買賣業務	100.00 %	100.00 %	100.00 %	本公司直接(間接)持股50%以上之子公司
福州大洋商業有限公司	福州市大洋晶典商業有限公司	化妝品、服裝鞋帽等百貨買賣業務	100.00 %	100.00 %	100.00 %	本公司直接(間接)持股50%以上之子公司
福州大洋商業有限公司	武漢大洋晶典商業發展有限責任公司	化妝品、服裝鞋帽等百貨買賣業務	70.00 %	70.00 %	70.00 %	本公司直接(間接)持股50%以上之子公司
福州大洋商業有限公司	福州嘉瑞興商業管理有限責任公司	管理諮詢顧問業務、化妝品、服裝鞋帽等百貨買賣業務及電子商務業務	100.00 %	100.00 %	100.00 %	本公司直接(間接)持股50%以上之子公司
武漢大洋晶典商業發展有限責任公司	武漢光谷大洋商業發展有限責任公司	化妝品、服裝鞋帽等百貨買賣業務	100.00 %	100.00 %	100.00 %	本公司直接(間接)持股50%以上之子公司
武漢大洋晶典商業發展有限責任公司	重慶光谷大洋商業發展有限公司	化妝品、服裝鞋帽等百貨買賣業務	35.30 %	35.30 %	35.30 %	本公司直接(間接)持股50%以上之子公司，於民國111年10月31日結束營業，並辦理清算程序中
武漢大洋晶典商業發展有限責任公司	武漢漢陽大洋晶典商業有限公司	化妝品、服裝鞋帽等百貨買賣業務	50.00 %	50.00 %	50.00 %	本公司直接(間接)持股50%以上之子公司，於民國112年8月31日結束營業，並辦理清算程序
武漢大洋晶典商業發展有限責任公司	衡陽大洋商業發展有限公司	化妝品、服裝鞋帽等百貨買賣業務	100.00 %	100.00 %	100.00 %	本公司直接(間接)持股50%以上之子公司
武漢大洋晶典商業發展有限責任公司	十堰光谷大洋商業有限公司	化妝品、服裝鞋帽等百貨買賣業務	100.00 %	100.00 %	100.00 %	本公司直接(間接)持股50%以上之子公司
武漢光谷大洋商業發展有限責任公司	重慶光谷大洋商業發展有限公司	化妝品、服裝鞋帽等百貨買賣業務	64.70 %	64.70 %	64.70 %	本公司直接(間接)持股50%以上之子公司，於民國111年10月31日結束營業，並辦理清算程序中
武漢光谷大洋商業發展有限責任公司	武漢漢陽大洋晶典商業有限公司	化妝品、服裝鞋帽等百貨買賣業務	50.00 %	50.00 %	50.00 %	本公司直接(間接)持股50%以上之子公司，於民國112年8月31日結束營業，並辦理清算程序
武漢光谷大洋商業發展有限責任公司	宜昌大洋商業有限責任公司	化妝品、服裝鞋帽等百貨買賣業務	99.00 %	99.00 %	99.00 %	本公司直接(間接)持股50%以上之子公司
武漢漢陽大洋晶典商業有限公司	宜昌大洋商業有限責任公司	化妝品、服裝鞋帽等百貨買賣業務	1.00 %	1.00 %	1.00 %	本公司直接(間接)持股50%以上之子公司

2.未列入合併財務報告之子公司：無。

(三)政府補助

合併公司係於可收到相關之政府補助時，將該未附帶條件之補助認列為其他收益。針對其他與資產有關之補助，合併公司係於可合理確信將遵循政府補助所附加之條件，且將可收到該項補助時，按公允價值認列於遞延收入，並於資產耐用年限內依有系統之基礎將該遞延收益認列為其他收益。補償合併公司所發生費用或損失之政府補助，係依有系統之基礎與相關之費用同期認列於損益。

GRAND OCEAN RETAIL GROUP LTD.及子公司合併財務報告附註(續)

(四)所得稅

合併公司係依國際會計準則公報第三十四號「期中財務報導」第B12段規定衡量及揭露期中期間之所得稅費用。

所得稅費用係以期中報導期間之稅前淨利乘以管理階層對於全年度預計有效稅率之最佳估計衡量，並依預計全年度當期所得稅費用及遞延所得稅費用之比例分攤為當期所得稅費用及遞延所得稅費用。

所得稅費用直接認列於權益項目或其他綜合損益項目者，係就相關資產及負債於財務報導目的之帳面金額與其課稅基礎之暫時性差異，以預期實現或清償時之適用稅率予以衡量。

五、重大會計判斷、估計及假設不確定性之主要來源

管理階層依編製準則及金管會認可之國際會計準則第三十四號「期中財務報導」編製本合併財務報告時，必須作出判斷、估計及假設，其將對會計政策之採用及資產、負債、收益及費用之報導金額有所影響。實際結果可能與估計存有差異。

編製合併財務報告時，管理階層於採用合併公司會計政策時所作之重大判斷以及估計不確定性之主要來源與民國一一一年度合併財務報告附註五一致。

六、重要會計項目之說明

除下列所述外，本合併財務報告重要會計項目之說明與民國一一一年度合併財務報告尚無重大差異，相關資訊請參閱民國一一一年度合併財務報告附註六。

(一)現金及約當現金

	<u>112.6.30</u>	<u>111.12.31</u>	<u>111.6.30</u>
庫存現金及零用金	\$ 7,116	9,144	9,540
活期存款	1,095,414	1,308,556	2,850,508
定期存款	-	321,784	123,950
合併現金流量表所列之現金及約當現金	<u>\$ 1,102,530</u>	<u>1,639,484</u>	<u>2,983,998</u>

合併公司金融資產及負債之利率風險及敏感度分析之揭露請詳附註六(二十)。

(二)透過損益按公允價值衡量之金融資產

	<u>112.6.30</u>	<u>111.12.31</u>	<u>111.6.30</u>
強制透過損益按公允價值衡量之金融資產			
產一流動：			
開放型基金	\$ 11,601	10,852	10,820
上市股票	-	57,181	56,365
合 計	<u>\$ 11,601</u>	<u>68,033</u>	<u>67,185</u>

- 1.合併公司已於附註六(二十)揭露與金融工具相關之信用風險及市場風險資訊。
- 2.合併公司之上述金融資產並無提供作為質押擔保之情形。
- 3.金融資產之評價損益詳附註六(十九)。

GRAND OCEAN RETAIL GROUP LTD.及子公司合併財務報告附註(續)

(三)應收帳款及其他應收款

	<u>112.6.30</u>	<u>111.12.31</u>	<u>111.6.30</u>
應收帳款	\$ 226,804	285,226	264,486
備抵損失	<u>(37,627)</u>	<u>(30,669)</u>	<u>(12,779)</u>
	<u>189,177</u>	<u>254,557</u>	<u>251,707</u>
其他應收款－流動：			
其他應收款－投資款	262,799	268,888	270,035
其他應收款－租賃保證金	61,398	62,820	63,531
其他應收款－其他	33,564	34,492	61,463
減：備抵損失	<u>(293,498)</u>	<u>(200,544)</u>	<u>(59,313)</u>
小計	<u>64,263</u>	<u>165,656</u>	<u>335,716</u>
	<u>\$ 253,440</u>	<u>420,213</u>	<u>587,423</u>

1. 合併公司主要應收帳款係向銀行收取信用卡款，信用卡款平均授信期間為2至3天，並無無法回收之疑慮。另租賃型態廠商因新冠病毒疫情影響，部分帳款有延後支付之情形，故針對租賃型態之應收帳款採用簡化作法估計預期信用損失，亦即使用存續期間預期信用損失衡量，為此衡量目的，該等應收帳款係按代表客戶依據合約條款支付所有到期金額能力之共同信用風險特性予以分組，並已納入前瞻性之資訊，包括總體經濟及相關產業資訊。

合併公司進入調解程序或涉訟金額之應收帳款明細如下，係以法院一審判決結果提列損失。

	<u>112.6.30</u>	<u>111.12.31</u>	<u>111.6.30</u>
調解或涉訟金額	\$ 19,287	18,589	22,961
減：預期損失	<u>(19,287)</u>	<u>(18,589)</u>	<u>(1,460)</u>
合計	<u>\$ -</u>	<u>-</u>	<u>21,501</u>

合併公司其餘應收帳款之預期信用損失分析如下：

	<u>112.6.30</u>		
	<u>應收帳款 帳面金額</u>	<u>加權平均預期 信用損失率</u>	<u>備抵存續期間 預期信用損失</u>
未逾期	\$ 164,515	0%	-
逾期1~90天	17,183	0%	-
逾期91~180天	4,764	0%~12%	584
逾期181~270天	6,942	52%	3,643
逾期271~365天	5,015	100%	5,015
逾期365天以上	<u>9,098</u>	100%	<u>9,098</u>
	<u>\$ 207,517</u>		<u>18,340</u>

GRAND OCEAN RETAIL GROUP LTD.及子公司合併財務報告附註(續)

	111.12.31		
	應收帳款 帳面金額	加權平均預期 信用損失率	備抵存續期間 預期信用損失
未逾期	\$ 215,910	0%	-
逾期1~90天	33,486	0%	-
逾期91~180天	6,165	0%~25%	1,549
逾期181~270天	1,002	45%	457
逾期271~365天	2,671	100%	2,671
逾期365天以上	<u>7,403</u>	100%	<u>7,403</u>
	<u>\$ 266,637</u>		<u>12,080</u>

	111.6.30		
	應收帳款 帳面金額	加權平均預期 信用損失率	備抵存續期間 預期信用損失
未逾期	\$ 215,797	0%	-
逾期1~90天	10,191	0%	-
逾期91~180天	4,494	8%	485
逾期181~270天	259	59%	152
逾期271~365天	1,080	91%	978
逾期365天以上	<u>9,704</u>	100%	<u>9,704</u>
	<u>\$ 241,525</u>		<u>11,319</u>

2. 合併公司應收帳款之備抵損失變動表如下：

	<u>112年1月至6月</u>	<u>111年1月至6月</u>
期初餘額	\$ 30,669	13,266
認列之減損損失	7,877	(440)
本年度因無法收回而沖銷之金額	(46)	(314)
匯率影響數	<u>(873)</u>	<u>267</u>
期末餘額	<u>\$ 37,627</u>	<u>12,779</u>

3. 合併公司之其他應收款－其他，主係百貨部門與廠商舉辦促銷活動之代墊款項，合併公司與廠商為長期合作關係，考量過往歷史經驗，該代墊款項之可回收性尚無疑慮。故合併公司評估前述其他應收款為信用風險低之金融資產，因此按12個月預期信用損失金額衡量該期間之備抵損失，其餘信用風險資訊請詳附註六(二十)。

GRAND OCEAN RETAIL GROUP LTD.及子公司合併財務報告附註(續)

4. 子公司湘潭大洋百貨有限公司經董事會決議原租約於民國一〇七年十二月到期將結束經營，應收回承租商場所提存之保證金人民幣15,000千元。子公司湘潭大洋已向湘源實業開發有限公司(以下簡稱湘源公司)交付房屋，而上述租賃保證金尚未收回，為盡快推進款項回收事項從而順利推進清算事宜，子公司湘潭大洋百貨有限公司已對湘源公司提出訴訟。民國一〇八年七月一日，人民法院判決湘源公司應返還子公司湘潭大洋百貨有限公司履約保證金人民幣14,700千元。後於民國一〇八年十一月十三日，湘源公司提起二審上訴，人民法院於民國一〇九年一月十六日對本案作出終審判決，駁回上訴，並維持一審判決。該案件已進行訴中保全，依據法院對湘源公司進行之財產清查及查封凍結情況，湘源公司有財產可執行，並已收回1,952千元(人民幣448千元)強制執行款項，然合併公司考量近期百貨行業受疫情衝擊影響較為嚴重，且該地區未來發展不確定性較高，故合併公司基於保守穩健原則，於民國一〇一二年六月三十日、一〇一一年十二月三十一日及六月三十日分別對該租賃保證金61,398千元(人民幣14,252千元)、62,820千元(人民幣14,252千元)及63,531千元(人民幣14,352千元)提列備抵損失30,699千元(人民幣7,126千元)、31,410千元(人民幣7,126千元)及零元。
5. 合併公司於民國一〇一年度向泉州豐盛集團支付購房保證金人民幣124,000千元，以購買豐盛集團於泉州市豐澤區開發之豐盛駿園開發專案所屬之商業地產。後因評估該項目之投資價值而於民國一〇四年七月經董事會決議新增對泉州市豐安房地產開發有限公司投資，合約金額為人民幣325,000千元，預計取得該公司100%股權，截至民國一〇四年十二月三十一日止已支付人民幣200,000千元，帳列預付投資款項下。合併公司管理階層評估該投資案之不確定性因而終止該項投資案，故原帳列預付投資款人民幣200,000千元及其他金融資產—流動人民幣124,000千元，於民國一〇五年六月三十日轉列至其他應收款。

合併公司檢視其他應收款其性質及分析交易對方目前財務狀況，為保全前述債權合併公司已取得泉州市豐安房地產開發有限公司(以下簡稱豐安公司)股權質押，同時取得債務人處分其他投資獲利優先清償合併公司債權之承諾，合併公司於民國一〇五年十二月三十一日評估前述債權應無呆帳損失之虞。另因考量債務人處分投資尚須時間完成相關法律程序，合併公司遂與債務人重行協商還款期限，應於民國一〇六年四月三十日前、民國一〇六年九月三十日前及民國一〇六年十二月三十一日前分別收回投資款總額10%、40%及50%，違反約定則將前述擔保品轉讓與合併公司抵償債務。依前述協議於民國一〇六年十二月三十一日已收回人民幣162,000千元，合併公司後於民國一〇六年十二月十九日經董事會決議通過豐盛集團延期還款協議，重新議定收款日程，展延至民國一〇七年六月三十日收取剩餘款項。惟豐盛集團處分投資程序延誤，不及於前述還款日支付款項。

GRAND OCEAN RETAIL GROUP LTD.及子公司合併財務報告附註(續)

合併公司為確保前述債權收回時程及豐安地塊開發進度，於民國一〇八年八月十二日經董事會決議通過與大馬化投資有限公司(以下簡稱大馬化公司)、泉州豐盛集團有限公司及泉州市豐安房地產開發有限公司簽訂「債務確認暨還款規劃書」約定由大馬化公司提供借款方式支持豐安地塊開發建設並對外銷售，並確保未來銷售回款予以償還前述債權。經考量豐安地塊開發進度，債權回收時間將長於一年予以轉列其他應收款—非流動(帳列其他金融資產—非流動)，合併公司依據債權之擔保品評估報告，評估債權價值應無減損之虞。

另董事會決議同時簽訂「債權保全及附條件債權轉讓協議書」同意合併公司與大馬化公司對豐安地塊開發項目進行全面監管，以確保未來銷售回款予以償還前述債權；並約定如有轉讓協議書內相關特殊情事發生(特殊情事係指未能如期恢復工程施工、司法機關採用拍賣處置或強制執行等限制措施)，則達成轉讓債權條件。前述債權保全及附條件債權轉讓協議書原協議豐安地塊最遲應於民國一〇九年六月三十日恢復開工，惟因受新冠疫情影響導致審批進度延宕而未能如期開工，合併公司考量該不可抗力因素同意開工日展延至民國一〇九年十二月三十一日。

民國一〇九年十二月三十一日達成前述「債權保全及附條件債權轉讓協議書」之轉讓條件，大馬化公司承受其債權，惟因受新冠疫情不可抗力因素影響及泉州當地房產政策影響，合併公司於民國一一〇年二月九日同意變更原合同下債權轉讓款之支付方式，支付時程說明如下：

- (1)大馬化公司同意於民國一一〇年二月九日前，支付人民幣30,000千元；
- (2)大馬化公司同意於民國一一〇年十二月三十一日前，支付人民幣51,000千元；
- (3)大馬化公司同意於民國一一一年六月三十日前，支付人民幣81,000千元。
- (4)在事先取得合併公司書面的前提下，大馬化公司可通過「以房抵債」的形式將刺桐路項目已建成並符合國家銷售條件的商品房抵償合併公司，作為支付債權轉讓款的補充方式。

惟近期因受到新冠疫情不可抗力因素嚴重影響社會和各行業以及大馬化公司業務，大馬化公司需保留部分營運資金，向合併公司提出剩餘應收款延期支付期限至民國一一二年六月三十日止並於民國一一一年八月達成協議，合併公司對大馬化公司原先應收款項人民幣162,000千元，截至民國一一一年九月三十日止累計已償還人民幣101,000千元，剩餘人民幣61,000千元尚未償還，支付時程說明如下：

- (1)大馬化公司同意於民國一一一年十二月三十一日前，支付人民幣16,000千元；
- (2)大馬化公司同意於民國一一二年三月三十一日前，支付人民幣16,000千元；
- (3)大馬化公司同意於民國一一二年六月三十日前，支付人民幣29,000千元。
- (4)以上款項若大馬化公司未於延期還款期限屆滿前償還全部款項，大馬化公司無條件配合對泉州刺桐路項目進行清算，並以泉州刺桐路項目土地處份價款優先償還對合併公司之債務。

GRAND OCEAN RETAIL GROUP LTD.及子公司合併財務報告附註(續)

合併公司已於民國一一〇年度收回人民幣55,500千元，並於民國一一一年三月及六月分別收回人民幣25,500千元及20,000千元。後大馬化公司未依約於民國一一二年六月三十日、三月三十一日及一一一年十二月三十一日支付合併公司人民幣29,000千元、16,000千元及16,000千元，於民國一一二年六月三十日、一一一年十二月三十一日及六月三十日尚未收回之應收款項分別為262,799千元(人民幣61,000千元)、268,888千元(人民幣61,000千元)及270,035千元(人民幣61,000千元)。合併公司考量前述債權係因承接豐安地塊產生，且近期泉州市政府已出面協調採取雙方合作方式承接豐安地塊開發建設，並由豐澤區政府落實，正協調推動豐安地塊復工建設中，故合併公司擬與大馬化公司協商後續項目開發收益以償還合併公司所有債權事宜。

合併公司雖評估豐安地塊處分價值經分配後，大馬化公司應能償還債務，然因中國疫情影響，經濟尚未恢復正常水準，基於保守穩健原則，合併公司針對已逾期之應收款項人民幣61,000千元提列預期信用損失，截至民國一一二年六月三十日、一一一年十二月三十一日及六月三十日止備抵損失金額分別為262,799千元、169,134千元及59,313千元。

(四)採用權益法之投資

合併公司採用權益法之關聯企業屬個別不重大者，其彙總財務資訊如下，該等財務資訊係於合併公司之合併財務報表中所包含之金額：

	<u>112.6.30</u>	<u>111.12.31</u>	<u>111.6.30</u>
對個別不重大關聯企業之權益之期末	\$ <u>25,177</u>	<u>27,636</u>	<u>35,894</u>
彙總帳面金額			

	<u>112年4月至6月</u>	<u>111年4月至6月</u>	<u>112年1月至6月</u>	<u>111年1月至6月</u>
歸屬於合併公司之份額：				
繼續營業單位本期淨損	\$ (1,199)	(726)	(1,876)	(1,827)
其他綜合損益	(721)	(1,219)	(583)	1,087
綜合損益總額	\$ <u>(1,920)</u>	<u>(1,945)</u>	<u>(2,459)</u>	<u>(740)</u>

1. 南京大洋東發道餐飲有限責任公司

(1) 合併公司於民國一一〇年五月六日與上海東發道餐飲管理有限公司(以下稱上海東發道)簽訂投資協議，投資協議約定投資額為人民幣7,000千元，並共同成立南京大洋東發道餐飲有限責任公司(以下稱南京東發道)，合併公司取得49%之股權，合作期限為5年。截至民國一一二年六月三十日合併公司已投資30,157千元(人民幣7,000千元)。

(2) 投資協議之股權回購約定事項

A. 如因上海東發道需要上市，可與合併公司協商股權回購事宜。經合併公司書面同意後可回購南京大洋東發道股權。

GRAND OCEAN RETAIL GROUP LTD.及子公司合併財務報告附註(續)

B.如南京東發道持續六個月虧損，或累積虧損金額達人民幣5,000千元合併公司有權書面通知上海東發道無條件回購合併公司持有股權，回購價為合併公司投資總額扣除前期已獲得利潤分配的差額。

(3)因南京東發道已持續六個月虧損，且未曾分配利潤，合併公司於民國一一二年六月二十八日與上海東發道簽訂股權回購及城市投資終止協議，股權回購總價為30,157千元(人民幣7,000千元)。後於民國一一二年七月依協議陸續收取部分款項計9,489千元(人民幣2,160千元)，並辦理股權變更程序中。

2.合併公司於民國一一二年五月三十日經董事會議通過參與聖馬丁國際控股有限公司之現金增資，共計26,518千股，截至民國一一二年六月三十日預付投資款12,658千元，帳列其他非流動資產—其他項下，並辦理現金增資程序中。

(五)不動產、廠房及設備

合併公司不動產、廠房及設備之成本、折舊及減損損失變動明細如下：

	房屋及建築	運輸設備	辦公設備	租賃改良	未完工程	總計
成本或認定成本：						
民國112年1月1日餘額	\$ 4,659,195	17,782	245,395	6,988,913	65,802	11,977,087
增添	-	-	8,016	8,806	127,561	144,383
本期重分類	-	-	958	142,938	(143,896)	-
處分及報廢	-	(1,143)	(27,936)	(432,529)	-	(461,608)
匯率變動之影響	(105,522)	(346)	(4,962)	(150,122)	(1,065)	(262,017)
民國112年6月30日餘額	<u>\$ 4,553,673</u>	<u>16,293</u>	<u>221,471</u>	<u>6,558,006</u>	<u>48,402</u>	<u>11,397,845</u>
民國111年1月1日餘額	\$ 4,587,224	22,862	227,844	6,741,692	31,595	11,611,217
增添	-	-	1,951	22,512	30,613	55,076
本期重分類	-	-	3,127	15,141	(18,268)	-
處分及報廢	-	(10,000)	(1,230)	(1,597)	-	(12,827)
匯率變動之影響	91,832	474	4,562	134,915	614	232,397
民國111年6月30日餘額	<u>\$ 4,679,056</u>	<u>13,336</u>	<u>236,254</u>	<u>6,912,663</u>	<u>44,554</u>	<u>11,885,863</u>
折舊及減損損失：						
民國112年1月1日餘額	\$ 781,566	9,499	191,267	4,667,890	2,317	5,652,539
折舊	54,486	691	6,069	166,293	-	227,539
處分及報廢	-	(1,143)	(27,645)	(432,529)	-	(461,317)
減損損失	-	164	3,002	55,613	-	58,779
匯率變動之影響	(18,944)	(179)	(3,747)	(99,158)	-	(122,028)
民國112年6月30日餘額	<u>\$ 817,108</u>	<u>9,032</u>	<u>168,946</u>	<u>4,358,109</u>	<u>2,317</u>	<u>5,355,512</u>
民國111年1月1日餘額	\$ 662,225	17,495	174,350	4,023,563	514	4,878,147
折舊	54,796	256	6,735	216,191	-	277,978
處分及報廢	-	(9,000)	(1,106)	(695)	-	(10,801)
匯率變動之影響	13,169	365	3,484	80,210	11	97,239
民國111年6月30日餘額	<u>\$ 730,190</u>	<u>9,116</u>	<u>183,463</u>	<u>4,319,269</u>	<u>525</u>	<u>5,242,563</u>

GRAND OCEAN RETAIL GROUP LTD.及子公司合併財務報告附註(續)

帳面價值：	房屋及建築	運輸設備	辦公設備	租賃改良	未完工程	總計
民國112年1月1日	\$ 3,877,629	8,283	54,128	2,321,023	63,485	6,324,548
民國112年6月30日	\$ 3,736,565	7,261	52,525	2,199,897	46,085	6,042,333
民國111年1月1日	\$ 3,924,999	5,367	53,494	2,718,129	31,081	6,733,070
民國111年6月30日	\$ 3,948,866	4,220	52,791	2,593,394	44,029	6,643,300

1. 合併公司於民國一一二年六月三十日、一一一年十二月三十一日及六月三十日止，因店面裝修支付之工程款及為取得百貨商場而購買不動產之應付款分別為92,994千元、171,473千元及157,841千元，帳列其他應付款項下。
2. 合併公司之房屋及重大組成部份主要有主建物、機電設備及空調設備等，並分別按其耐用年限5~50年、5~20年及5~20年予以計提折舊。
3. 合併公司之子公司武漢漢陽大洋晶典商業有限公司因營運持續虧損，經董事會決議預計於民國一一二年八月三十一日結束營業，故認列不動產、廠房及設備減損損失58,779千元。
4. 合併公司之子公司重慶光谷大洋商業發展有限公司於民國一一一年十月三十一日結束營業，並認列減損損失，後於民國一一二年一月與業主清場點交報廢相關設備並除列帳面成本、累計折舊及減損457,148千元。
5. 處分損益請詳附註六(十九)。

6. 擔保

民國一一二年六月三十日、一一一年十二月三十一日及六月三十日已作為長期借款及融資額度擔保之明細，請詳附註八。

(六) 使用權資產

合併公司承租土地、房屋及建築、機器設備及運輸設備等之成本、折舊及減損損失，其變動明細如下：

使用權資產成本：	土地	房屋及建築	機器設備	總計
民國112年1月1日餘額	\$ 3,327,110	10,984,683	59,332	14,371,125
增 添(附註七)	-	1,014,837	-	1,014,837
租賃修改	-	(1,049,272)	-	(1,049,272)
匯率變動之影響	(75,353)	(247,994)	(1,344)	(324,691)
民國112年6月30日餘額	\$ 3,251,757	10,702,254	57,988	14,011,999
民國111年1月1日餘額	\$ 3,275,716	11,635,157	58,416	14,969,289
增 添	-	17,948	-	17,948
除 列	-	(30,793)	-	(30,793)
匯率變動之影響	65,576	232,944	1,169	299,689
民國111年6月30日餘額	\$ 3,341,292	11,855,256	59,585	15,256,133

GRAND OCEAN RETAIL GROUP LTD.及子公司合併財務報告附註(續)

	土 地	房屋及建築	機器設備	總 計
使用權資產之累計折舊：				
民國112年1月1日餘額	\$ 391,033	2,870,955	29,174	3,291,162
提列折舊	48,888	484,369	3,680	536,937
租賃修改	-	(420,912)	-	(420,912)
匯率變動之影響	(9,971)	(66,470)	(745)	(77,186)
民國112年6月30日餘額	<u>\$ 429,950</u>	<u>2,867,942</u>	<u>32,109</u>	<u>3,330,001</u>
民國111年1月1日餘額	\$ 288,745	2,219,002	21,479	2,529,226
提列折舊	49,166	492,948	3,701	545,815
除 列	-	(30,793)	-	(30,793)
匯率變動之影響	5,701	43,684	424	49,809
民國111年6月30日餘額	<u>\$ 343,612</u>	<u>2,724,841</u>	<u>25,604</u>	<u>3,094,057</u>
帳面價值：				
民國112年1月1日	<u>\$ 2,936,077</u>	<u>8,113,728</u>	<u>30,158</u>	<u>11,079,963</u>
民國112年6月30日	<u>\$ 2,821,807</u>	<u>7,834,312</u>	<u>25,879</u>	<u>10,681,998</u>
民國111年1月1日	<u>\$ 2,986,971</u>	<u>9,416,155</u>	<u>36,937</u>	<u>12,440,063</u>
民國111年6月30日	<u>\$ 2,997,680</u>	<u>9,130,415</u>	<u>33,981</u>	<u>12,162,076</u>

合併公司之子公司武漢漢陽大洋晶典商業有限公司因營運持續虧損，經董事會決議預計於民國一一二年八月三十一日結束營業，因結束營業導致租期縮短所產生之租賃修改利益請詳附註六(十九)說明。

(七)無形資產

合併公司無形資產之成本、攤銷及減損損失變動明細如下：

	商 譽	商標權	電腦軟體	總 計
成 本：				
民國112年1月1日餘額	\$ 1,473,567	430,294	33,717	1,937,578
單獨取得	-	-	1,163	1,163
匯率變動影響數	(33,374)	6,027	(789)	(28,136)
民國112年6月30日餘額	<u>\$ 1,440,193</u>	<u>436,321</u>	<u>34,091</u>	<u>1,910,605</u>
民國111年1月1日餘額	\$ 1,450,805	387,825	25,215	1,863,845
單獨取得	-	-	95	95
匯率變動影響數	29,043	28,593	505	58,141
民國111年6月30日餘額	<u>\$ 1,479,848</u>	<u>416,418</u>	<u>25,815</u>	<u>1,922,081</u>

GRAND OCEAN RETAIL GROUP LTD.及子公司合併財務報告附註(續)

	商 譽	商標權	電腦軟體	總 計
攤銷及減損損失：				
民國112年1月1日餘額	\$ -	-	18,692	18,692
本期攤銷	-	-	1,608	1,608
減損損失	-	-	251	251
匯率變動影響數	-	-	(466)	(466)
民國112年6月30日餘額	<u>\$ -</u>	<u>-</u>	<u>20,085</u>	<u>20,085</u>
民國111年1月1日餘額	\$ -	-	14,348	14,348
本期攤銷	-	-	2,292	2,292
匯率變動影響數	-	-	284	284
民國111年6月30日餘額	<u>\$ -</u>	<u>-</u>	<u>16,924</u>	<u>16,924</u>
帳面價值：				
民國112年1月1日	<u>\$ 1,473,567</u>	<u>430,294</u>	<u>15,025</u>	<u>1,918,886</u>
民國112年6月30日	<u>\$ 1,440,193</u>	<u>436,321</u>	<u>14,006</u>	<u>1,890,520</u>
民國111年1月1日	<u>\$ 1,450,805</u>	<u>387,825</u>	<u>10,867</u>	<u>1,849,497</u>
民國111年6月30日	<u>\$ 1,479,848</u>	<u>416,418</u>	<u>8,891</u>	<u>1,905,157</u>

1.攤銷費用

民國一一二年及一一一年四月一日至六月三十日及一一二年及一一一年一月一日至六月三十日無形資產之攤銷費用列報於合併綜合損益表之下列項目：

	112年4月至6月	111年4月至6月	112年1月至6月	111年1月至6月
營業費用	<u>\$ 757</u>	<u>959</u>	<u>1,608</u>	<u>2,292</u>

2.減損測試

為減損測試之目的，合併公司已分攤商譽各現金產生單位。商譽總帳面金額分攤列示如下：

	112.6.30		111.12.31		111.6.30	
	帳面金額	可回收金額	帳面金額	可回收金額	帳面金額	可回收金額
商譽						
上海大洋千樹商業 管理有限公司	\$ 102,010	731,620	104,374	749,774	104,819	336,138
武漢大洋晶典商業 發展有限責任公司	188,417	284,300	192,783	380,564	193,604	243,577
福州大洋商業有 限公司	<u>1,149,766</u>	<u>1,425,942</u>	<u>1,176,410</u>	<u>1,388,105</u>	<u>1,181,425</u>	<u>1,498,061</u>
	<u>\$ 1,440,193</u>	<u>2,441,862</u>	<u>1,473,567</u>	<u>2,518,443</u>	<u>1,479,848</u>	<u>2,077,776</u>
商標權						
大洋晶典商業集團 有限公司	<u>\$ 436,321</u>	<u>513,127</u>	<u>430,294</u>	<u>570,868</u>	<u>416,418</u>	<u>473,947</u>

GRAND OCEAN RETAIL GROUP LTD.及子公司合併財務報告附註(續)

現金產生單位之可回收金額係以公允價值減處分成本與其使用價值兩者孰高，超過該資產之帳面金額則未有減損疑慮。民國一十二年六月三十日、一十一年十二月三十一日及六月三十日之可回收金額，福州大洋商業有限公司係以公允價值減處分成本估計可回收金額，餘皆採用使用價值估計可回收金額。

民國一十二年六月三十日、一十一年十二月三十一日及六月三十日福州大洋商業有限公司之公允價值採用市場法，以附近位置找尋最近期市場上相同產業或類似交易價格為衡量基礎，其公允價值之等級係屬第二等級。

民國一十二年六月三十日、一十一年十二月三十一日及六月三十日，上海大洋千樹商業管理有限公司、武漢大洋晶典商業發展有限責任公司及大洋晶典商業集團有限公司現金產生單位之可回收金額係以使用價值計算，估計使用價值所使用之關鍵假設如下：

	<u>112.6.30</u>	<u>111.12.31</u>	<u>111.6.30</u>
折現率	10%	10%	10%
成長率	-2%~8%	5%~11%	2%~6%

(1)折現率係以中國政府發行二十年期國債的收益率基礎所衡量之稅前比率，並調整風險溢價以反映一般投資於權益之增額風險及現金產生單位特定之系統性風險。

(2)現金流量之預估數係以過去經驗、實際營運結果及未來租約到期日為基礎。

(3)營業收入係考量過去五年歷史平均成長水準，並根據可比公司資料數據推測未來五年之銷售價格係將固定以略高於預期通貨膨脹之比率成長。

(4)營運計畫中營業成本及費用依據過去經驗及考量各項成本費用變動因素估計。

該等關鍵假設之數值代表管理階層對百貨零售業的未來趨勢評估，同時考量內部與外部來源之歷史資訊。

3.合併公司之子公司武漢漢陽大洋晶典商業有限公司因營運持續虧損，經董事會決議預計於民國一十二年八月三十一日結束營業，故認列無形資產減損損失251千元。

(八)其他金融資產－流動及非流動

合併公司其他金融資產－流動及非流動明細如下：

	<u>112.6.30</u>	<u>111.12.31</u>	<u>111.6.30</u>
其他金融資產－流動			
租賃保證金(註)	\$ 28,325	28,999	579
受限制存款	30,205	32,552	43,206
預定擴租保證金(註)	64,623	-	-
其他	2,600	2,661	3,207
	<u>\$ 125,753</u>	<u>64,212</u>	<u>46,992</u>

GRAND OCEAN RETAIL GROUP LTD.及子公司合併財務報告附註(續)

	<u>112.6.30</u>	<u>111.12.31</u>	<u>111.6.30</u>
其他金融資產－非流動			
租賃保證金(註)	\$ 173,478	187,228	215,560
合作保證金	7,722	8,178	-
受限制存款	515,118	8,186	5,942
其他	<u>3,189</u>	<u>3,317</u>	<u>13,079</u>
	<u>\$ 699,507</u>	<u>206,909</u>	<u>234,581</u>

註：租賃保證金主係承租商場所提存之保證金；預定擴租保證金係子公司宜昌大洋商業有限責任公司擬擴大租賃面積所支付之保證金，將於合約簽訂後抵減租金支出。

(九)短期借款

合併公司短期借款之明細如下：

	<u>112.6.30</u>	<u>111.12.31</u>	<u>111.6.30</u>
無擔保銀行借款	\$ 653,730	614,000	831,066
擔保銀行借款	<u>1,483,121</u>	<u>1,202,945</u>	<u>1,509,980</u>
合 計	<u>\$ 2,136,851</u>	<u>1,816,945</u>	<u>2,341,046</u>
尚未使用額度	<u>\$ 886,375</u>	<u>811,358</u>	<u>260,738</u>
利率區間	<u>3.65%~7.34%</u>	<u>4.20%~6.96%</u>	<u>2.29%~4.35%</u>

合併公司以資產設定抵押供銀行借款之擔保情形請詳附註八。

(十)長期借款

合併公司長期借款之明細、條件與條款如下：

	<u>112.6.30</u>			
	<u>幣 別</u>	<u>利率區間</u>	<u>到期年度</u>	<u>金 額</u>
無擔保銀行借款	美金	7.04%~7.62%	113	\$ 575,905
"	人民幣	4.5%~4.8%	112	43,082
擔保銀行借款	美金	5.98%~7.04%	114	498,080
"	人民幣	4.2%	114	<u>387,735</u>
				1,504,802
減：一年內到期部分				<u>(368,696)</u>
合 計				<u>\$ 1,136,106</u>
尚未使用額度				<u>\$ 77,825</u>

GRAND OCEAN RETAIL GROUP LTD.及子公司合併財務報告附註(續)

111.12.31				
幣 別	利率區間	到期年度	金 額	
無擔保銀行借款	美金	5.08%~6.95%	113~114	\$ 1,074,500
"	人民幣	4.5%~4.8%	112	110,200
擔保銀行借款	人民幣	4.2%	114	440,800
				1,625,500
減：一年內到期部分				(413,260)
合 計				\$ 1,212,240
尚未使用額度				\$ 184,200

111.6.30				
幣 別	利率區間	到期年度	金 額	
無擔保銀行借款	美金	3.20%~4.65%	111~112	\$ 577,116
"	人民幣	4.5%~4.94%	111~113	287,742
擔保銀行借款	人民幣	5.23%	111	199,206
				1,064,064
減：一年內到期部分				(544,436)
合 計				\$ 519,628
尚未使用額度				\$ 386,230

合併公司以資產設定抵押供銀行借款之擔保情形請詳附註八。

(十一)應付帳款及其他應付款

	<u>112.6.30</u>	<u>111.12.31</u>	<u>111.6.30</u>
應付帳款			
自營貨款	\$ 51,719	46,335	70,005
聯營貨款	927,094	880,886	1,278,477
其他	15,602	33,864	71,170
合計	\$ 994,415	961,085	1,419,652

主要係應付百貨商品供應商貨款。

<u>其他應付款</u>			
應付工程款	\$ 92,994	171,473	157,841
應付賠償款	488,457	162,520	8,033
其他	627,584	685,488	899,286
合計	\$ 1,209,035	1,019,481	1,065,160

GRAND OCEAN RETAIL GROUP LTD.及子公司合併財務報告附註(續)

(十二)租賃負債

合併公司租賃負債之帳面金額如下：

	<u>112.6.30</u>	<u>111.12.31</u>	<u>111.6.30</u>
流動	\$ <u>701,438</u>	<u>943,549</u>	<u>1,182,223</u>
非流動	\$ <u>8,419,723</u>	<u>9,039,555</u>	<u>10,459,651</u>

民國一一二年及一一一年一月一日至六月三十日租賃修改減少金額分別為1,121,975千元及零元，使用權資產請詳附註六(六)。

到期分析請詳附註六(二十)金融工具。

租賃認列於損益之金額如下：

	<u>112年4月至6月</u>	<u>111年4月至6月</u>	<u>112年1月至6月</u>	<u>111年1月至6月</u>
租賃負債之利息費用	\$ <u>119,669</u>	<u>138,911</u>	<u>246,326</u>	<u>278,545</u>
不計入租賃負債衡量之變動租賃給付	\$ <u>142</u>	<u>13,113</u>	<u>318</u>	<u>32,127</u>
短期租賃之費用	\$ <u>242</u>	<u>429</u>	<u>483</u>	<u>789</u>
低價值租賃資產之費用(不包含短期租賃之低價值租賃)	\$ <u>9</u>	<u>6</u>	<u>18</u>	<u>15</u>

認列於現金流量表之金額如下：

租賃之現金流出總額	<u>112年1月至6月</u> \$ <u>790,703</u>	<u>111年1月至6月</u> <u>520,207</u>
-----------	---------------------------------------	------------------------------------

1.土地、房屋及建築之租賃

合併公司承租土地使用權、房屋及建築作為辦公處所及營業使用之百貨商場大樓，辦公處所之租賃期間通常為三年，百貨商場大樓則為十至二十年，部份租賃包含在租賃期間屆滿時得延長與原合約相同期間之選擇權。

部份合約之租賃給付取決於當地物價指數之變動，或係依據合併公司所承租於租賃期間內之銷售金額計算。

2.其他租賃

合併公司承租機器設備之租賃期間為五~十年，部份租賃合約約定合併公司於租賃期間屆滿時具有購買所承租資產之選擇權。

另，合併公司承租部分辦公處所期間為一年，該等租賃為短期租賃，合併公司選擇適用豁免認列規定而不認列其相關使用權資產及租賃負債。

GRAND OCEAN RETAIL GROUP LTD.及子公司合併財務報告附註(續)

(十三)員工福利

1.確定提撥計畫

合併公司台灣辦事處員工之確定提撥計畫係依勞工退休金條例之規定，依勞工每月工資6%之提繳率，提撥至勞工保險局之勞工退休金個人專戶。在此計畫下合併公司提撥固定金額至勞工保險局後，即無支付額外金額之法定或推定義務。

合併公司大陸子公司員工之確定福利退休辦法，亦採相對提撥制，依員工每月薪資提存職級相對應金額，公司相對提撥於個人名下。離職/退休時，自提部分以歷年實際累積自提金額扣除預先提領公積金後一次發還；公司提撥部分以歷年實累積的公司提撥公積金乘以按年資核定給付百分比，扣除在職期間預先提領公積金給付之。

合併公司民國一一二年及一一一年四月一日至六月三十日及一一二年及一一一年一月一日至六月三十日確定提撥退休金辦法下之退休金費用分別為13,683千元、14,762千元、28,065千元及28,795千元。

(十四)所得稅

1.所得稅費用

合併公司所得稅費用明細如下：

	<u>112年4月至6月</u>	<u>111年4月至6月</u>	<u>112年1月至6月</u>	<u>111年1月至6月</u>
當期所得稅費用				
當期產生	\$ 16,966	32,744	51,106	57,564
調整前期之當期所得稅	<u>(750)</u>	<u>(1,306)</u>	<u>(750)</u>	<u>(1,306)</u>
	<u>16,216</u>	<u>31,438</u>	<u>50,356</u>	<u>56,258</u>
遞延所得稅費用				
暫時性差異之發生及迴轉	<u>146,702</u>	<u>(10,027)</u>	<u>115,175</u>	<u>3,405</u>
繼續營業單位之所得稅費用	<u>\$ 162,918</u>	<u>21,411</u>	<u>165,531</u>	<u>59,663</u>

2.遞延所得稅資產

(1)已認列之遞延所得稅資產及負債

民國一一二年及一一一年一月一日至六月三十日遞延所得稅資產及負債之變動如下：

遞延所得稅資產：

	<u>虧損扣抵</u>	<u>租金費用等</u>	<u>合計</u>
民國112年1月1日重編後餘額	\$ 121,857	2,663,664	2,785,521
(借)貸記損益表	(27,548)	(158,644)	(186,192)
匯率變動影響數	<u>(2,131)</u>	<u>(56,706)</u>	<u>(58,837)</u>
民國112年6月30日餘額	<u>\$ 92,178</u>	<u>2,448,314</u>	<u>2,540,492</u>

GRAND OCEAN RETAIL GROUP LTD.及子公司合併財務報告附註(續)

	<u>虧損扣抵</u>	<u>租金費用等</u>	<u>合計</u>
民國111年1月1日餘額	\$ 182,884	679,022	861,906
追溯適用影響數	-	2,363,273	2,363,273
民國111年1月1日重編後餘額	182,884	3,042,295	3,225,179
(借)貸記損益表	(33,092)	(104,684)	(137,776)
匯率變動影響數	3,714	61,071	64,785
民國111年6月30日重編後餘額	<u>\$ 153,506</u>	<u>2,998,682</u>	<u>3,152,188</u>

遞延所得稅負債：

	<u>未分配盈餘</u>	<u>租金費用</u>	<u>合計</u>
民國112年1月1日重編後餘額	\$ 56,288	2,035,972	2,092,260
(借)貸記損益表	(39,714)	(31,303)	(71,017)
匯率變動影響數	34	(45,397)	(45,363)
民國112年6月30日餘額	<u>\$ 16,608</u>	<u>1,959,272</u>	<u>1,975,880</u>
民國111年1月1日餘額	\$ 50,733	-	50,733
追溯適用影響數	-	2,363,273	2,363,273
民國111年1月1日重編後餘額	50,733	2,363,273	2,414,006
(借)貸記損益表	(14,696)	(119,675)	(134,371)
匯率變動影響數	3,247	47,501	50,748
民國111年6月30日重編後餘額	<u>\$ 39,284</u>	<u>2,291,099</u>	<u>2,330,383</u>

合併公司自民國一一二年一月一日起開始適用國際會計準則第十二號之修正「與單一交易所產生之資產及負債有關之遞延所得稅」，大陸子公司之租金費用不再適用認列豁免，應認列等額之遞延所得稅資產及遞延所得稅負債，請詳附註三(一)說明。

3.所得稅核定情形

大陸子公司所得稅結算申報案件已向當地稅務機構申報至民國一一一年度。

(十五)資本及其他權益

除下列所述外，合併公司於民國一一二年及一一一年一月一日至六月三十日間資本及其他權益無重大變動，相關資訊請參閱民國一一一年度合併財務報告附註六(十六)。

1.資本公積

本公司資本公積餘額內容如下：

	<u>112.6.30</u>	<u>111.12.31</u>	<u>111.6.30</u>
發行股票溢價	\$ 5,041,030	5,041,030	5,041,030
庫藏股交易	25,333	25,333	25,333
行使歸入權	9,122	9,122	8,810
	<u>\$ 5,075,485</u>	<u>5,075,485</u>	<u>5,075,173</u>

GRAND OCEAN RETAIL GROUP LTD.及子公司合併財務報告附註(續)

2.保留盈餘

依本公司章程規定，本公司年度總決算如有盈餘時，董事會應以下述方式及順序擬訂盈餘分派案並提交股東會以普通決議通過：

- A.依法提撥應繳納之稅款；
- B.彌補以前年度之累積虧損；
- C.依據適用法令規定提撥百分之十為法定盈餘公積，但法定盈餘公積已達本公司之實收資本額時，不在此限；
- D.適用法令規定或主管機關要求提撥特別盈餘公積；及
- E.按當年度盈餘扣除前述第(A)項至第(D)項後之數額，加計前期累計未分配盈餘為可供分配盈餘，可供分配盈餘得經董事會提議股利分派案，送請股東常會依據適用法令以普通決議後通過分派之。

本公司股利政策應參酌目前及未來行業景氣之狀況，考量資金之需求及財務結構，就可分配之盈餘，除經董事會考量本公司財務需要及情況酌予保留外，剩餘可分配之盈餘得以股票股利或現金股利之方式分派之，其中現金股利不得低於股利總額之百分之十。

(1)法定盈餘公積

公司無虧損時，得經股東會決議，以法定盈餘公積發給新股或現金，惟以該項公積超過實收資本額百分之二十五之部分為限。

(2)特別盈餘公積

本公司於首次採用金管會認可之國際財務報導準則時，因選擇適用國際財務報導準則第一號「首次採用國際財務報導準則」豁免項目，帳列股東權益項下之累積換算調整而增加保留盈餘，惟轉換日因首次採用金管會認可之國際財務報導準則而產生之保留盈餘為淨減少，依金管會民國101年4月6日金管證發字第1010012865號令規定無須提列相同數額之特別盈餘公積。

又依上段所述函令規定，本公司於分派可分配盈餘時，就當年度發生之帳列其他股東權益減項淨額，自當期損益與前期未分配盈餘補提列特別盈餘公積；屬前期累積之其他股東權益減項金額，則自前期未分配盈餘補提列特別盈餘公積不得分派。嗣後其他股東權益減項數額有迴轉時，得就迴轉部分分派盈餘。

本公司於民國一一二年六月十五日經股東常會決議迴轉特別盈餘公積40,171千元並以特別盈餘公積彌補虧損355,792千元；另民國一一一年六月二十三日經股東常會決議提列特別盈餘公積36,014千元。

(3)盈餘分配

本公司分別於民國一一二年六月十五日及一一一年六月二十三日經股東常會決議民國一一一年度及一一〇年度虧損補撥案。

GRAND OCEAN RETAIL GROUP LTD.及子公司合併財務報告附註(續)

3.庫藏股

庫藏股轉讓員工之股票詳細資訊如下：

	(以千股表達)	
	<u>112年1月至6月</u>	<u>111年1月至6月</u>
1月1日流通在外數量	8,682	9,007
本期出售數量	(973)	(310)
6月30日流通在外數量	<u>7,709</u>	<u>8,697</u>

該部分轉讓股款合併公司以預支薪資方式予員工行使認購庫藏股。截至民國一二年六月三十日、一一年十二月三十一日及六月三十日止，該預支款項分別為122,161千元、139,588千元及140,124千元，帳列其他非流動資產－其他項下。合併公司因考量百貨環境日益艱鉅，為留住人才，保持團隊穩定，加上受新冠病毒影響，另於民國一一年八月三十日經董事會決議通過員工清償預支之薪資遞延至民國一四年。

4.其他權益(稅後淨額)

	國外營運機構 財務報表換算 之兌換差額
民國112年1月1日餘額	\$ (952,421)
換算國外營運機構淨資產所產生之兌換差額	(197,820)
採用權益法之關聯企業之換算差額之份額	(583)
民國112年6月30日餘額	<u>\$ (1,150,824)</u>
民國111年1月1日餘額	\$ (992,592)
換算國外營運機構淨資產所產生之兌換差額	109,611
採用權益法之關聯企業之換算差額之份額	1,087
民國111年6月30日餘額	<u>\$ (881,894)</u>

(十六)每股虧損

合併公司基本每股虧損及稀釋每股虧損之計算如下：

	<u>112年4月至6月</u>	<u>111年4月至6月</u>	<u>112年1月至6月</u>	<u>111年1月至6月</u>
基本每股虧損				
歸屬於本公司普通股權益持有人之淨損	\$ <u>(415,676)</u>	<u>(146,931)</u>	<u>(411,596)</u>	<u>(234,515)</u>
普通股加權平均流通在外股數	195,531	195,531	195,531	195,531
基本每股虧損(元)	<u>\$ (2.13)</u>	<u>(0.75)</u>	<u>(2.11)</u>	<u>(1.20)</u>

民國一二年及一一年四月一日至六月三十日及一二年及一一年一月一日至六月三十日皆為稅前虧損，未有員工酬勞之潛在普通股產生之稀釋效果，故未揭露稀釋每股虧損。

GRAND OCEAN RETAIL GROUP LTD.及子公司合併財務報告附註(續)

(十七)客戶合約之收入

1.收入之細分

	<u>112年4月至6月</u>	<u>111年4月至6月</u>	<u>112年1月至6月</u>	<u>111年1月至6月</u>
主要地區市場：				
中國大陸	\$ <u>911,872</u>	<u>1,010,023</u>	<u>1,968,454</u>	<u>2,260,822</u>
主要產品/服務線：				
佣金收入(百貨收入－聯營) \$	271,670	287,219	657,616	702,294
商品銷售(百貨收入－自營)	179,011	210,957	398,891	480,642
租賃收入(註)	237,194	275,940	487,597	591,922
勞務提供收入及其他	<u>223,997</u>	<u>235,907</u>	<u>424,350</u>	<u>485,964</u>
	\$ <u>911,872</u>	<u>1,010,023</u>	<u>1,968,454</u>	<u>2,260,822</u>

註：合併公司出租商場及不動產之租金收入係適用國際財務報導準則公報第十六號之規定。

(十八)員工及董事酬勞

依本公司章程規定，年度如有稅前獲利，應提撥不低於1%為員工酬勞及不高於3%為董事酬勞。但公司尚有累積虧損時，應預先保留彌補數額。前項員工酬勞得以股票或現金為之，對象包括本公司員工及或關係企業員工；董事酬勞僅得以現金為之。

本公司民國一一二年及一一一年四月一日至六月三十日及一一二年及一一一年一月一日至六月三十日皆為稅前淨損，無須提列員工及董事酬勞。

本公司民國一一一年度為稅前淨損，無須提列員工及董事酬勞。另本公司民國一一〇年度員工酬勞提列金額為787千元、董事酬勞提列金額為零元，民國一一一年三月三十日董事會決議配發員工酬勞為788千元、董事酬勞為零元，民國一一〇年度實際分派金額與估列數之差異，則依會計估計變動處理，並將該差異分別認列為民國一一一年度之損益，相關資訊可至公開資訊觀測站查詢。

(十九)營業外收入及支出

1.利息收入

合併公司之利息收入明細如下：

	<u>112年4月至6月</u>	<u>111年4月至6月</u>	<u>112年1月至6月</u>	<u>111年1月至6月</u>
銀行存款利息	\$ 6,130	4,049	11,931	11,137
開放型基金	236	247	490	481
其他利息收入	<u>(1,023)</u>	<u>595</u>	<u>(1,023)</u>	<u>1,774</u>
利息收入合計	\$ <u>5,343</u>	<u>4,891</u>	<u>11,398</u>	<u>13,392</u>

GRAND OCEAN RETAIL GROUP LTD.及子公司合併財務報告附註(續)

2.其他收入

合併公司之其他收入明細如下：

	<u>112年4月至6月</u>	<u>111年4月至6月</u>	<u>112年1月至6月</u>	<u>111年1月至6月</u>
股利收入	\$ -	2,686	-	2,686
補助收入	310	2,199	13,042	3,099
其他收入合計	<u>\$ 310</u>	<u>4,885</u>	<u>13,042</u>	<u>5,785</u>

3.其他利益及損失

合併公司之其他利益及損失明細如下：

	<u>112年4月至6月</u>	<u>111年4月至6月</u>	<u>112年1月至6月</u>	<u>111年1月至6月</u>
處分及報廢不動產、廠房及 設備損失	\$ (10)	(81)	(215)	(135)
外幣兌換損失	(11,079)	(8,953)	(8,452)	(8,275)
透過損益按公允價值衡量之 金融資產利益	1,503	5,204	4,313	6,528
不動產、廠房及設備減損損失(註)	(58,779)	-	(58,779)	-
無形資產減損損失(註)	(251)	-	(251)	-
賠償損失(註)	(359,899)	-	(359,899)	-
租賃修改利益(註)	493,615	-	493,615	-
逾期款項轉列收入	2,338	-	7,211	-
其他利益及損失(刷卡手續費 收入等)	19,500	39,708	42,825	63,796
其他利益及損失淨額	<u>\$ 86,938</u>	<u>35,878</u>	<u>120,368</u>	<u>61,914</u>

註：係子公司武漢漢陽大洋晶典商業有限公司預計停業損益，於民國一十二年六月三十日因前述門店停業所估計之應付賠償款計330,146千元。

4.財務成本

合併公司之財務成本明細如下：

	<u>112年4月至6月</u>	<u>111年4月至6月</u>	<u>112年1月至6月</u>	<u>111年1月至6月</u>
利息費用	\$ 56,124	38,714	95,946	72,077
租賃負債之利息費用	119,669	138,911	246,326	278,545
其他財務費用	1,833	4,312	1,911	4,312
財務成本淨額	<u>\$ 177,626</u>	<u>181,937</u>	<u>344,183</u>	<u>354,934</u>

GRAND OCEAN RETAIL GROUP LTD.及子公司合併財務報告附註(續)

(二十)金融工具

除下列所述外，合併公司金融工具之公允價值及因金融工具而暴露於信用風險、流動性風險及市場風險之情形無重大變動，相關資訊請參閱民國一一一年度合併財務報告附註六(二十一)。

1.信用風險

(1)信用風險之最大暴險之金額

金融資產之帳面金額代表最大信用暴險金額。

(2)信用風險集中情況

無重大變動，相關資訊請參閱民國一一一年度財務報告附註六(二十一)。

(3)應收款項及債務證券之信用風險

應收帳款及其他應收投資款之信用風險暴險資訊請詳附註六(三)。

其他按攤銷後成本衡量之金融資產包括其他應收款等，前述多為信用風險低之金融資產，因此按十二個月預期信用損失金額衡量該期間之備抵損失(合併公司如何判定信用風險低之說明請詳民國一一一年度合併財務報告附註四(七))。

民國一一二年及一一一年一月一日至六月三十日其他應收款之備抵損失變動如下：

	<u>112年1月至6月</u>	<u>111年1月至6月</u>
期初餘額	\$ 200,544	50,765
認列之減損損失	99,772	7,543
匯率變動之影響	<u>(6,818)</u>	<u>1,005</u>
期末餘額	<u>\$ 293,498</u>	<u>59,313</u>

2.流動性風險

下表為金融負債之合約到期日，包含估計利息但不包含淨額協議之影響。

	<u>帳面金額</u>	<u>合 約 現金流量</u>	<u>1年以內</u>	<u>1-5年</u>	<u>超過5年</u>
112年6月30日					
非衍生金融負債					
浮動利率工具	\$ 1,727,715	1,886,803	1,169,887	716,916	-
固定利率工具	2,054,023	2,140,872	1,850,135	290,737	-
無附息負債	2,616,379	2,616,379	2,063,365	-	553,014
租賃負債	<u>9,121,161</u>	<u>12,313,042</u>	<u>1,105,353</u>	<u>4,144,208</u>	<u>7,063,481</u>
	<u>\$ 15,519,278</u>	<u>18,957,096</u>	<u>6,188,740</u>	<u>5,151,861</u>	<u>7,616,495</u>

GRAND OCEAN RETAIL GROUP LTD.及子公司合併財務報告附註(續)

	帳面金額	合 約 現金流量	1年以內	1-5年	超過5年
111年12月31日					
非衍生金融負債					
浮動利率工具	\$ 1,688,500	1,837,845	929,597	908,248	-
固定利率工具	1,892,095	1,981,269	1,610,732	370,537	-
無附息負債	2,421,284	2,421,284	1,842,416	-	578,868
租賃負債	9,983,104	13,508,914	1,402,168	4,570,026	7,536,720
	\$ 15,984,983	19,749,312	5,784,913	5,848,811	8,115,588
111年6月30日					
非衍生金融負債					
浮動利率工具	\$ 1,408,182	1,581,483	1,095,207	486,276	-
固定利率工具	2,284,818	2,357,838	2,313,216	44,622	-
無附息負債	2,863,740	2,863,740	2,196,922	-	666,818
租賃負債	11,641,874	15,579,376	1,705,102	5,524,455	8,349,819
	\$ 18,198,614	22,382,437	7,310,447	6,055,353	9,016,637

合併公司並不預期到期日分析之現金流量發生時點會顯著提早，或實際金額會有顯著不同。

3.利率分析

合併公司於報導日受到利率暴險之金融資產及金融負債帳面金額如下：

	帳面金額		
	112.6.30	111.12.31	111.6.30
固定利率工具			
金融資產	\$ 545,323	362,522	173,098
金融負債	(11,175,184)	(11,875,199)	(2,284,818)
	\$ (10,629,861)	(11,512,677)	(2,111,720)
變動利率工具			
金融資產	\$ 1,095,414	1,308,556	2,850,508
金融負債	(1,727,715)	(1,688,500)	(1,408,182)
	\$ (632,301)	(379,944)	1,442,326

下列敏感度分析係依衍生及非衍生工具於報導日之利率暴險而決定。對於浮動利率負債，其分析方式係假設報導日流通在外之負債金額於整年度皆流通在外。合併公司內部向主要管理人員報告利率時所使用之變動率為利率減少或增加0.5%，此亦代表管理人員對利率之合理可能變動範圍之評估。

GRAND OCEAN RETAIL GROUP LTD.及子公司合併財務報告附註(續)

若利率增加或減少0.5%基本點，在所有其他變數維持不變之情況下，合併公司民國一一二年及一一一年一月一日至六月三十日之稅前淨利(損)將減少或增加1,581千元及3,606千元。

4.其他價格風險：

如報導日權益證券價格變動(兩期分析係採用相同基礎，且假設其他變動因素不變)，對綜合損益項目之影響如下：

報導日 證券價格	112年1月至6月		111年1月至6月	
	其他綜合損 益稅前金額	稅前損益	其他綜合損 益稅前金額	稅前損益
上漲5%	\$ -	580	-	3,359
下跌5%	\$ -	(580)	-	(3,359)

5.公允價值資訊

(1)金融工具公允價值之評價流程

合併公司之會計政策及揭露包含採用公允價值衡量其金融、非金融資產及負債。合併公司針對公允價值衡量建立相關內部控制制度。其中包括建立評價小組以負責複核所有重大之公允價值衡量(包括第三等級公允價值)，並直接向財務長報告。評價小組定期複核重大不可觀察之輸入值及調整。如果用於衡量公允價值之輸入值是使用外部第三方資訊(例如經紀商或訂價服務機構)，評價小組將評估第三方所提供支持輸入值之證據，以確定該評價及其公允價值等級分類係符合國際財務報導準則之規定。

合併公司在衡量其資產和負債時，盡可能使用市場可觀察之輸入值。公允價值之等級係以評價技術使用之輸入值為依據歸類如下：

- 第一級：相同資產或負債於活絡市場之公開報價(未經調整)。
- 第二級：除包含於第一級之公開報價外，資產或負債之輸入參數係直接(即價格)或間接(即由價格推導而得)可觀察。
- 第三級：資產或負債之輸入參數非基於可觀察之市場資料(非可觀察參數)。

(2)金融工具之種類及公允價值

合併公司透過損益按公允價值衡量之金融資產及負債係以重複性為基礎按公允價值衡量。各種類金融資產及金融負債之帳面金額及公允價值(包括公允價值等級資訊，但非按公允價值衡量金融工具之帳面金額為公允價值之合理近似值者，及租賃負債，依規定無須揭露公允價值資訊)列示如下：

	112.6.30				
	帳面金額	公允價值			合計
第一級		第二級	第三級		
透過損益按公允價值衡量之金融資產					
強制透過損益按公允價值衡量之非 衍生金融資產	\$ 11,601	11,601	-	-	11,601

GRAND OCEAN RETAIL GROUP LTD.及子公司合併財務報告附註(續)

	111.12.31				
	帳面金額	公允價值			合計
		第一級	第二級	第三級	
透過損益按公允價值衡量之金融資產					
強制透過損益按公允價值衡量之非衍生金融資產	\$ 68,033	68,033	-	-	68,033

	111.6.30				
	帳面金額	公允價值			合計
		第一級	第二級	第三級	
透過損益按公允價值衡量之金融資產					
強制透過損益按公允價值衡量之非衍生金融資產	\$ 67,185	67,185	-	-	67,185

(3)非按公允價值衡量金融工具之公允價值評價技術

合併公司估計非按公允價值衡量之工具所使用之方法及假設如下：

(3.1)按攤銷後成本衡量之金融資產及負債

若有成交或造市者之報價資料者，則以最近成交價格及報價資料作為評估公允價值之基礎。若無市場價值可供參考時，則採用評價方法估計。採用評價方法所使用之估計及假設為現金流量之折現值估計公允價值。

(4)按公允價值衡量金融工具之公允價值評價技術

(4.1)非衍生金融工具

金融工具如有活絡市場公開報價時，則以活絡市場之公開報價為公允價值。主要交易所及經判斷為熱門券之中央政府債券櫃台買賣中心公告之市價，皆屬上市(櫃)權益工具及有活絡市場公開報價之債務工具公允價值之基礎。

若能及時且經常自交易所、經紀商、承銷商、產業公會、訂價服務機構或主管機關取得金融工具之公開報價，且該價格代表實際且經常發生之公平市場交易者，則該金融工具有活絡市場公開報價。如上述條件並未達成，則該市場視為不活絡。一般而言，買賣價差甚大、買賣價差顯著增加或交易量甚少，皆為不活絡市場之指標。

合併公司持有之金融工具如屬有活絡市場者，其公允價值依類別及屬性列示如下：

上市(櫃)公司股票及受益憑證等係具標準條款與條件並於活絡市場交易之金融資產及金融負債，其公允價值係分別參照市場報價決定。

(5)民國一十二年及一十一年一月一日至六月三十日各等級金融資產及負債之公允價值並無任何移轉。

GRAND OCEAN RETAIL GROUP LTD.及子公司合併財務報告附註(續)

(二十一)財務風險管理

合併公司財務風險管理目標及政策與民國一一一年度合併財務報告附註六(二十二)所揭露者無重大變動。

(二十二)資本管理

合併公司資本管理目標、政策及程序與民國一一一年度合併財務報告所揭露者一致；另作為資本管理之項目之彙總量化資料與民國一一一年度合併財務報告所揭露者亦無重大變動。相關資訊請參閱民國一一一年度合併財務報告附註六(二十三)。

(二十三)非現金交易之投資及籌資活動

合併公司於民國一一二年及一一一年一月一日至六月三十日之非現金交易之投資及籌資活動如下：

1.來自籌資活動之負債之調節如下表：

	112.1.1	現金流量	非現金之變動		112.6.30
			匯率變動	其他	
短期借款	\$ 1,816,945	345,150	(25,244)	-	2,136,851
長期借款	1,625,500	(125,494)	4,796	-	1,504,802
存入保證金	578,868	(13,041)	(12,813)	-	553,014
租賃負債	9,983,104	(543,558)	(211,247)	(註) (107,138)	9,121,161
來自籌資活動之負債總額	<u>\$ 14,004,417</u>	<u>(336,943)</u>	<u>(244,508)</u>	<u>(107,138)</u>	<u>13,315,828</u>

	111.1.1	現金流量	非現金之變動		111.6.30
			匯率變動		
短期借款	\$ 2,540,031	(293,303)		94,318	2,341,046
長期借款	1,431,175	(427,624)		60,513	1,064,064
存入保證金	670,699	(17,336)		13,455	666,818
租賃負債	11,600,131	(208,731)		250,474	11,641,874
來自籌資活動之負債總額	<u>\$ 16,242,036</u>	<u>(946,994)</u>		<u>418,760</u>	<u>15,713,802</u>

註：係租賃修改減少1,121,975千元及本期增添1,014,837千元。

七、關係人交易

(一)關係人名稱及關係

於本合併財務報告之涵蓋期間內與合併公司有交易之關係人如下：

關係人名稱	與合併公司之關係
益航股份有限公司	合併公司之最終母公司
First Steamship S.A.	合併公司之母公司
Ahead Capital Ltd.	與合併公司為同一母公司
友成融資租賃有限公司	與合併公司為同一最終母公司
南京天都實業有限公司	合併公司之經理人為該公司之董事長
上海天安中心大廈有限公司	合併公司之經理人為該公司之董事

GRAND OCEAN RETAIL GROUP LTD.及子公司合併財務報告附註(續)

關係人名稱	與合併公司之關係
上海國瑞同順節能環保技術發展有限公司	實質關係人
上聯水泥集團有限公司	實質關係人
上海凱旋門企業發展有限公司	實質關係人
天安(上海)投資有限公司	實質關係人
南京天安港力物業管理有限公司	實質關係人
港力物業管理(上海)有限公司	實質關係人
上海千樹物業管理有限公司	實質關係人
南京大洋東發道餐飲有限責任公司	關聯企業

(二)與關係人間之重大交易事項

1.預付款項

	112.6.30	111.12.31	111.6.30
母公司	\$ 68	68	74
其他關係人-南京天都(註)	169,944	160,877	117,253
其他關係人-上海千樹物業	3,787	7,601	5,762
	<u>\$ 173,799</u>	<u>168,546</u>	<u>123,089</u>

註：係合併公司依租賃協議每月定額預付之變動租金，於年度終了進行結算後留抵以後期間之預付租金。於民國一一二年三月三十一日經董事會決議與關係人簽訂十年期之租賃合約，前述預付租金正辦理結算程序中。

2.其他應收款

	112.6.30	111.12.31	111.6.30
其他關係人	\$ <u>3,475</u>	<u>3,503</u>	<u>2,931</u>

3.應付關係人款項

合併公司應付關係人款項明細如下：

帳列項目	關係人類別	112.6.30	111.12.31	111.6.30
其他應付款	關聯企業	\$ 1,379	1,411	1,417
其他應付款	其他關係人	1,839	832	5,959
		<u>\$ 3,218</u>	<u>2,243</u>	<u>7,376</u>

4.向關係人借款

合併公司向關係人借款金額如下：

	112.6.30	111.12.31	111.6.30
母公司	\$ <u>140,085</u>	<u>138,150</u>	<u>287,890</u>

GRAND OCEAN RETAIL GROUP LTD.及子公司合併財務報告附註(續)

合併公司向關係人借款係分別以年利息7.43%及3.5%計息，民國一一二年及一一一年四月一日至六月三十日及一一二年及一一一年一月一日至六月三十日認列之利息支出分別為2,456千元、1,395千元、4,789千元及1,972千元。

5.租 賃

(1)租賃負債

關係人類別	用途	租賃負債		
		112.6.30	111.12.31	111.6.30
其他關係人	辦公大樓	\$ 6,766	11,675	18,264
其他關係人	百貨商場大樓	4,278,838	4,408,145	4,482,107
	—上海凱旋門			
其他關係人	百貨商場大樓	965,841	-	9,959
	—南京天都			
其他關係人	節能改造工程設備	29,621	34,101	37,963

註：上述與關係人簽訂之租賃協議其價格及付款方式係依雙方約定辦理。

關係人類別	用途	利息費用			
		112年4月至6月	111年4月至6月	112年1月至6月	111年1月至6月
其他關係人	辦公大樓	\$ 88	129	205	149
其他關係人	百貨商場大樓	50,727	52,038	102,315	103,056
	—上海凱旋門				
其他關係人	百貨商場大樓	10,235	143	20,800	343
	—南京天都				
其他關係人	節能改造工程設備	375	474	778	965
		\$ 61,425	52,784	124,098	104,513

(2)營業租賃

關係人類別	帳列項目	租金支出			
		112年4月至6月	111年4月至6月	112年1月至6月	111年1月至6月
母公司(註)	辦公大樓	\$ 205	360	410	720
其他關係人(註)	辦公大樓	37	-	73	-
		\$ 242	360	483	720

關係人類別	帳列項目	不計入租賃負債衡量之變動租賃給付			
		112年4月至6月	111年4月至6月	112年1月至6月	111年1月至6月
其他關係人	百貨商場大樓	\$ -	12,481	-	30,870
	—南京天都				

關係人類別	帳列項目	物業管理費			
		112年4月至6月	111年4月至6月	112年1月至6月	111年1月至6月
其他關係人	辦公大樓及百貨商場大樓	\$ 941	849	1,894	1,796

註：該等租賃為短期租賃，合併公司選擇適用豁免認列規定而不認列其相關使用權資產及租賃負債。

GRAND OCEAN RETAIL GROUP LTD.及子公司合併財務報告附註(續)

(3)租賃保證金

帳列項目	關係人類別	112.6.30	111.12.31	111.6.30
其他金融資產-非流動	母公司	\$ 148	148	240
其他金融資產-非流動	其他關係人 -上海凱旋門	73,632	66,120	66,402
其他金融資產-非流動	其他關係人 -南京天都	8,616	8,816	-
其他金融資產-非流動	其他關係人	3,196	3,270	12,138
		<u>\$ 85,592</u>	<u>78,354</u>	<u>78,780</u>

6.其他

合併公司對其他關係人提供管理諮詢服務及商場服務等收入並簽訂服務合約，民國一一二年及一一一年四月一日至六月三十日及一一二年及一一一年一月一日至六月三十日諮詢服務收入分別為617元、2,886千元、1,037千元及5,350千元。

(三)主要管理人員交易

1.主要管理人員報酬包括：

	112年4月至6月	111年4月至6月	112年1月至6月	111年1月至6月
短期員工福利	\$ <u>5,655</u>	<u>4,895</u>	<u>10,867</u>	<u>10,083</u>

2.合併公司以預支薪資方式予主要管理人員行使認購庫藏股。截至民國一一二年六月三十日、一一一年十二月三十一日及六月三十日，該預支款項分別為39,193千元(人民幣9,097千元)、40,074千元(人民幣9,091千元)及40,368千元(人民幣9,119千元)，帳列其他非流動資產項下。

八、質押之資產

合併公司提供質押擔保之資產帳面價值明細如下：

資產名稱	質押擔保標的	112.6.30	111.12.31	111.6.30
不動產、廠房及設備(註)	銀行借款	\$ 5,326,336	5,423,238	3,031,002
其他金融資產				
受限制存款	銀行存管資金	15,623	27,117	24,832
受限制存款	租賃糾紛凍結存款	14,582	13,621	24,316
受限制存款	銀行借款	515,118	-	-
		<u>\$ 5,871,659</u>	<u>5,463,976</u>	<u>3,080,150</u>

註：含土地使用權，帳列使用權資產。

GRAND OCEAN RETAIL GROUP LTD.及子公司合併財務報告附註(續)

九、重大或有負債及未認列之合約承諾

- (一)合併公司取得泉州店物業時，出讓方泉州福華商業有限公司未依合約約定，將合併公司支付之購房款用於歸還泉州店四樓抵押借款解除抵押權，致抵押權人於民國一〇九年六月向法院申請對泉州店四樓租金收益之執行措施。合併公司經評估該借款人尚有其他資金還款來源，泉州店四樓物業應不致有減損之虞。
- (二)合併公司子公司重慶光谷大洋商業發展有限公司，因營運不如預期且租金高於鄰近行情等因素，與業主重慶正升置業有限公司(下稱重慶正升)協議調降租金及縮短租期；同時於民國一〇九年因受疫情影響與業主協商租金減免，雙方就前述租金調降及因疫情影響之租金減免協商未果。重慶正升復於民國一〇九年十一月向法院提起訴訟，主張合併公司應支付使用超出協議約定之面積租金，及以前年度積欠之租金；另合併公司對此案之租金定價亦進行反訴，請求調減租金。民國一一二年六月二十六日，法院二審判決合併公司敗訴，應支付超出協議約定之面積租金及以前年度積欠租金67,428千元(人民幣15,651千元)，帳列營業費用及租賃負債項下，另認列違約金及訴訟相關費用11,848千元(人民幣2,750千元)，帳列營業費用、其他利益及損失及其他應付款項下。
- (三)合併公司子公司武漢光谷大洋商業發展有限責任公司有關向湖北大洋華宇投資有限公司(下稱湖北華宇)購買十堰國際金融中心項目地上一層至地上九層之商業物產，因湖北華宇遲未依據商品房買賣合約約定辦理不動產產權登記予合併公司，合併公司於民國一一〇年九月六日提起訴訟，由於購買該物業已經完成預告登記，依法未經合併公司同意而處分房產不產生效力，因此合併公司已有充足保障。民國一一一年五月十二日，法院二審判決合併公司勝訴，湖北華宇已將不動產產權登記予合併公司。
- 另，湖北華宇於民國一一〇年第三季對大洋晶典及武漢光谷大洋提起訴訟，對民國一〇六年度以前投資湖北華宇股權之糾紛求償人民幣0.93億元。民國一一一年七月二十八日，法院一審判決合併公司勝訴，惟湖北華宇不服法院判決，委請律師提請上訴，目前尚在法院審理中。經合併公司評估，其提出之請求權發生於民國一〇六年度，依法已超過保護民事權利訴訟之三年時效期間，且依後續雙方簽訂之股權減資協議書由雙方協商約定，合併公司已如期付款，因此判斷合併公司無賠償義務。

十、重大之災害損失：無。

十一、重大之期後事項

合併公司之子公司武漢漢陽大洋晶典商業有限公司因營運持續虧損，經董事會決議於民國一一二年八月三十一日結束營業。

GRAND OCEAN RETAIL GROUP LTD.及子公司合併財務報告附註(續)

十二、其 他

(一)員工福利、折舊、折耗及攤銷費用功能別彙總如下：

功 能 別 性 質 別	112年4月至6月			111年4月至6月		
	屬於營業 成本者	屬於營業 費用者	合 計	屬於營業 成本者	屬於營業 費用者	合 計
員工福利費用						
薪資費用	-	108,841	108,841	-	102,388	102,388
勞健保費用	-	143	143	-	175	175
退休金費用	-	13,683	13,683	-	14,762	14,762
其他員工福利費用	-	47,454	47,454	-	21,463	21,463
折舊費用	-	379,553	379,553	-	414,338	414,338
折耗費用	-	-	-	-	-	-
攤銷費用	-	757	757	-	959	959

功 能 別 性 質 別	112年1月至6月			111年1月至6月		
	屬於營業 成本者	屬於營業 費用者	合 計	屬於營業 成本者	屬於營業 費用者	合 計
員工福利費用						
薪資費用	-	205,922	205,922	-	210,971	210,971
勞健保費用	-	275	275	-	344	344
退休金費用	-	28,065	28,065	-	28,795	28,795
其他員工福利費用	-	71,556	71,556	-	45,314	45,314
折舊費用	-	764,476	764,476	-	823,793	823,793
折耗費用	-	-	-	-	-	-
攤銷費用	-	1,608	1,608	-	2,292	2,292

(二)營運之季節性：

合併公司之百貨業務經營受假期影響而有季節性波動，故此一行業每年之第一季及第四季營業收入及營業淨利較其他季度高。

十三、附註揭露事項

(一)重大交易事項相關資訊

民國一十二年一月一日至六月三十日合併公司依證券發行人財務報告編製準則之規定，應再揭露之重大交易事項相關資訊如下：

1. 資金貸與他人：請詳附表一。
2. 為他人背書保證：請詳附表二。
3. 期末持有有價證券情形(不包含投資子公司、關聯企業及合資權益部分)：請詳附表三。

GRAND OCEAN RETAIL GROUP LTD.及子公司合併財務報告附註(續)

4. 累積買進或賣出同一有價證券之金額達新台幣三億元或實收資本額百分之二十以上：無。
5. 取得不動產之金額達新台幣三億元或實收資本額百分之二十以上：無。
6. 處分不動產之金額達新台幣三億元或實收資本額百分之二十以上：無。
7. 與關係人進、銷貨之金額達新台幣一億元或實收資本額百分之二十以上者：無。
8. 應收關係人款項達新台幣一億元或實收資本額百分之二十以上：請詳附表四。
9. 從事衍生性商品交易：無。
10. 母子公司間業務關係及重要交易往來情形：請詳附表五。

(二) 轉投資事業相關資訊(不包含大陸被投資公司)：請詳附表六

(三) 大陸投資資訊：請詳附表七。

(四) 主要股東資訊：

單位：股

主要股東名稱	股份	持有股數	持股比例
兆豐國際商業銀行受託保管益航有限公司－巴拿馬投資專戶		91,560,000	46.82 %
益航股份有限公司		19,552,000	9.99 %

十四、部門資訊

(一) 一般性資訊：

合併公司主要收入係來自於百貨零售，合併公司之主要營運決策者係依據整體營運結果作為評估績效之基礎，依此，合併公司為單一營運部門，民國一一二年及一一年一月一日至六月三十日營運部門資訊與合併財務報告資訊一致。

(二) 產品別及勞務別資訊：合併公司主要係百貨零售業。

(三) 地區別財務資訊：合併公司銷售地區皆為中國大陸地區。

(四) 重要客戶資訊：合併公司之銷售對象為一般消費者，無對重要客戶依賴之情形。

GRAND OCEAN RETAIL GROUP LTD.及子公司合併財務報告附註(續)

附表一 資金貸與他人
一一二年六月三十日

編號	貸出資金之公司	貸與對象	往來項目	是否為關係人	本期最高餘額	期末餘額	實際動支金額	利率區間	資金貸與	業務往來	有短期融通資金必要之原因	提列備抵呆帳金額	擔保品		對個別對象資金貸與限額	資金貸與總限額	備註
													名稱	價值			
1	Grand Citi Ltd.	大洋晶典商業集團有限公司	其他應收款—關係人	Y	272,388	272,388	224,132	0.00%	2	-	營業週轉	-	-	-	93,854,780	93,854,780	
1	Grand Citi Ltd.	本公司	其他應收款—關係人	Y	1,556,500	1,556,500	1,251,348	4.00%	2	-	營業週轉	-	-	-	93,854,780	93,854,780	
2	大洋晶典商業集團有限公司	衡陽大洋商業發展有限公司	其他應收款—關係人	Y	301,572	301,572	280,031	0.00%	2	-	營業週轉	-	-	-	78,428,550	78,428,550	
2	大洋晶典商業集團有限公司	泉州大洋商業有限公司	其他應收款—關係人	Y	1,727,578	1,727,578	1,421,697	0.00%	2	-	營業週轉	-	-	-	78,428,550	78,428,550	
2	大洋晶典商業集團有限公司	福州市大洋晶典商業有限公司	其他應收款—關係人	Y	1,318,301	1,318,301	1,236,446	0.00%	2	-	營業週轉	-	-	-	78,428,550	78,428,550	
2	大洋晶典商業集團有限公司	武漢光谷大洋商業發展有限公司	其他應收款—關係人	Y	598,621	598,621	516,335	0.00%	2	-	營業週轉	-	-	-	78,428,550	78,428,550	
2	大洋晶典商業集團有限公司	福州嘉瑞興商業管理有限責任公司	其他應收款—關係人	Y	213,255	213,255	206,792	0.00%	2	-	營業週轉	-	-	-	78,428,550	78,428,550	
2	大洋晶典商業集團有限公司	福州大洋商業有限公司	其他應收款—關係人	Y	354,563	354,563	324,406	0.00%	2	-	營業週轉	-	-	-	78,428,550	78,428,550	
2	大洋晶典商業集團有限公司	合肥大洋晶典商業發展有限責任公司	其他應收款—關係人	Y	21,541	21,541	-	0.00%	2	-	營業週轉	-	-	-	78,428,550	78,428,550	
2	大洋晶典商業集團有限公司	上海千樹商業管理有限公司	其他應收款—關係人	Y	64,623	64,623	64,623	0.00%	2	-	營業週轉	-	-	-	78,428,550	78,428,550	
3	福州大洋商業有限公司	福州市大洋晶典商業有限公司	其他應收款—關係人	Y	84,009	84,009	-	0.00%	2	-	營業週轉	-	-	-	26,098,600	26,098,600	
3	福州大洋商業有限公司	福州嘉瑞興商業管理有限責任公司	其他應收款—關係人	Y	32,311	32,311	32,311	0.00%	2	-	營業週轉	-	-	-	26,098,600	26,098,600	
3	福州大洋商業有限公司	武漢大洋晶典商業發展有限責任公司	其他應收款—關係人	Y	284,339	284,339	284,339	0.00%	2	-	營業週轉	-	-	-	26,098,600	26,098,600	
4	南京大洋晶典商業有限公司	大洋晶典商業集團有限公司	其他應收款—關係人	Y	2,268,943	2,268,943	1,838,125	0.10%	2	-	營業週轉	-	-	-	19,847,650	19,847,650	
5	武漢大洋晶典商業發展有限責任公司	大洋晶典商業集團有限公司	其他應收款—關係人	Y	535,462	535,462	119,293	0.00%	2	-	營業週轉	-	-	-	22,543,380	22,543,380	
5	武漢大洋晶典商業發展有限責任公司	十堰光谷大洋商業有限公司	其他應收款—關係人	Y	329,575	329,575	290,371	0.00%	2	-	營業週轉	-	-	-	22,543,380	22,543,380	
5	武漢大洋晶典商業發展有限責任公司	衡陽大洋商業發展有限公司	其他應收款—關係人	Y	56,007	56,007	32,743	0.00%	2	-	營業週轉	-	-	-	22,543,380	22,543,380	
6	宜昌大洋商業有限責任公司	大洋晶典商業集團有限公司	其他應收款—關係人	Y	1,217,059	1,217,059	937,027	0.00%	2	-	營業週轉	-	-	-	6,467,710	6,467,710	
6	宜昌大洋商業有限責任公司	武漢大洋晶典商業發展有限責任公司	其他應收款—關係人	Y	73,239	73,239	21,541	0.00%	2	-	營業週轉	-	-	-	6,467,710	6,467,710	
6	宜昌大洋商業有限責任公司	武漢光谷大洋商業發展有限責任公司	其他應收款—關係人	Y	146,478	146,478	137,862	0.00%	2	-	營業週轉	-	-	-	6,467,710	6,467,710	
7	合肥大洋晶典商業發展有限責任公司	大洋晶典商業集團有限公司	其他應收款—關係人	Y	305,881	305,881	43,082	0.00%	2	-	營業週轉	-	-	-	1,892,970	1,892,970	
7	合肥大洋晶典商業發展有限責任公司	上海京選商業管理有限公司	其他應收款—關係人	Y	301,572	301,572	-	0.00%	2	-	營業週轉	-	-	-	1,892,970	1,892,970	
8	上海京選商業管理有限公司	大洋晶典商業集團有限公司	其他應收款—關係人	Y	30,157	30,157	30,157	0.00%	2	-	營業週轉	-	-	-	338,280	338,280	
9	武漢光谷大洋商業發展有限責任公司	大洋晶典商業集團有限公司	其他應收款—關係人	Y	229,840	229,840	-	0.00%	2	-	營業週轉	-	-	-	16,944,700	16,944,700	
9	武漢光谷大洋商業發展有限責任公司	武漢大洋晶典商業發展有限責任公司	其他應收款—關係人	Y	100,812	100,812	-	0.00%	2	-	營業週轉	-	-	-	16,944,700	16,944,700	
9	武漢光谷大洋商業發展有限責任公司	重慶光谷大洋商業發展有限公司	其他應收款—關係人	Y	430,818	430,818	213,837	0%-3.2%	2	-	營業週轉	-	-	-	16,944,700	16,944,700	
10	泉州大洋商業有限公司	三和鮮森商貿有限公司	其他應收款	N	4,308	4,308	4,308	0.00%	2	-	營業週轉	4,308	-	-	166,966	166,966	註5

註1：資金貸與性質：2為有短期融通資金必要。

註2：本期最高餘額及期末餘額為額度。

註3：依本公司及子公司資金貸與他人作業程序規定，資金貸與總額以不超過貸出公司最近期財務報表淨值之百分之四十為限，個別往來金額以不超過雙方關係業務往來金額為限。

對於非屬直接及間接持有表決權股份之百分之非中華民國籍者，資金貸與金額以不超過貸出公司最近期財務報表淨值之百分之四十為限。

另對於直接及間接持有表決權股份百分之非中華民國籍公司間，或公司直接或間接持有表決權股份百分之非中華民國籍公司對公司，資金貸與總額及個別金額皆以貸出公司最近期財務報表淨值1000%為限。

註4：於編製合併財務報告時，業已沖銷。

註5：泉州大洋商業有限公司資金貸與三和鮮森商貿有限公司4,308千元，法院二審判決泉州大洋商業有限公司勝訴，然合併公司評估收回困難，故全數提列備抵呆帳。

GRAND OCEAN RETAIL GROUP LTD.及子公司合併財務報告附註(續)

附表二 為他人背書保證
一一二年六月三十日

編號	背書保證者公司名稱	被背書保證對象		對單一企業 背書保證 限額	本期最高 背書保證餘額	期末背書 保證餘額	實際動 支金額	以財產擔保之背 書保證金額	累計背書保證金 額佔最近期財務 報表淨值之比率	背書保 證最高 限額	屬母公 司對子 公司背 書保證	屬子公司 對母公 司背書 保證	屬對大陸 地區背書 保證
		公司名稱	關係										
1	Grand Citi Ltd.	本公司	3	28,206,864	155,650	155,650	93,390	-	1.66%	28,206,864	N	Y	N
2	大洋晶典商業集團有限公司	本公司	3	61,462,660	965,030	965,030	902,770	註4	12.30%	61,462,660	N	Y	N
2	大洋晶典商業集團有限公司	Grand Citi Ltd.	3	61,462,660	311,300	311,300	311,300	-	3.97%	61,462,660	N	Y	N
2	大洋晶典商業集團有限公司	武漢大洋晶典商業發展有限責任公司	2	61,462,660	430,817	430,817	203,593	-	5.49%	61,462,660	Y	N	Y
3	福州市大洋晶典商業有限公司	大洋晶典商業集團有限公司	3	9,031,670	1,938,678	1,938,678	1,279,528	-	784.02%	9,031,670	N	Y	Y
4	武漢光谷大洋商業發展有限責任公司	大洋晶典商業集團有限公司	3	20,832,825	2,347,954	2,347,954	1,301,069	2,465,420	138.57%	20,832,825	N	Y	Y
5	宜昌大洋商業有限責任公司	大洋晶典商業集團有限公司	3	11,785,730	172,327	172,327	21,541	-	26.64%	11,785,730	N	Y	Y
6	福州大洋商業有限公司	大洋晶典商業集團有限公司	3	15,424,665	1,938,678	1,938,678	1,279,528	540,891	74.28%	15,424,665	N	Y	Y
7	泉州大洋商業有限公司	大洋晶典商業集團有限公司	3	9,484,815	1,938,678	1,938,678	1,279,528	1,129,315	464.45%	9,484,815	N	Y	Y
8	武漢大洋晶典商業發展有限責任公司	武漢光谷大洋商業發展有限責任公司	2	21,006,840	430,817	430,817	387,736	1,190,711	19.11%	21,006,840	Y	N	Y

註1：依本公司及子公司背書保證作業程序規定，本公司及各子公司背書保證總額及對單一企業背書保證金額皆以不超過本公司最近期財務報表之淨值50%為限。

註2：依本公司及子公司背書保證作業程序規定，對於直接及間接持有或被持有百分之五十以上者，子公司Grand Citi Ltd.背書保證總額及對單一企業背書保證金額皆以Grand Citi Ltd.最近期財務報表資產總額之三倍為限。

註3：依本公司及子公司背書保證作業程序規定，對於直接及間接持有或被持有百分之五十以上者，子公司大洋晶典商業集團有限公司及各子公司背書保證總額及對單一企業背書保證金額皆以大洋晶典商業集團有限公司及各子公司最近期財務報表資產總額之五倍為限。

註4：提供信用證(Standby L/C)擔保。

註5：被背書保證對象之關係：

- (1)有業務往來之公司。
- (2)公司直接及間接持有表決權之股份超過百分之五十之公司。
- (3)直接及間接對公司持有表決權之股份超過百分之五十之公司。
- (4)公司直接及間接持有表決權股份達百分之九十以上之公司間。
- (5)基於承攬工程需要之同業間或共同起造人間依合約規定互保之公司。
- (6)因共同投資關係由全體出資股東依其持股比率對其背書保證之公司。
- (7)同業間依消費者保護法規範從事預售屋銷售合約之履約保證連帶擔保。

註6：本公司及各子公司背書保證總額已超過限額，業已擬定相關改善計劃，本公司擬依法規規定及內部控制規範，監理子公司執行改善計劃，並將定期向董事會提報追蹤改善情形。

GRAND OCEAN RETAIL GROUP LTD.及子公司合併財務報告附註(續)

附表三 期末持有有價證券情形 (不包含投資子公司、關聯企業及合資控制部分)
一二年六月三十日

持有之公司	有價證券種類及名稱	與有價證券發行人之關係	帳列科目	期 末				備註
				股 數	帳面金額	持股比率	公允價值	
本公司	安聯收益成長基金	—	透過損益按公允價值衡量之金融資產—流動	46,510	11,601	-	11,601	

GRAND OCEAN RETAIL GROUP LTD.及子公司合併財務報告附註(續)

附表四 應收關係人款項達新台幣一億元或實收資本額百分之二十以上
一一二年六月三十日

帳列應收款項之公司	交易對象名稱	關係	應收關係人款項餘額(註1)	週轉率	逾期應收關係人款項		應收關係人款項期後收回金額	提列備抵呆帳金額
					金額	處理方式		
Grand Citi Ltd.	本公司	母公司	1,251,348	-	-		-	-
Grand Citi Ltd.	大洋晶典商業集團有限公司	持股100%之子公司	224,132	-	-		-	-
大洋晶典商業集團有限公司	衡陽大洋商業發展有限公司	持股100%之子公司	280,031	-	-		-	-
大洋晶典商業集團有限公司	泉州大洋商業有限公司	持股100%之子公司	1,421,697	-	-		-	-
大洋晶典商業集團有限公司	福州市大洋晶典商業有限公司	持股100%之子公司	1,236,446	-	-		-	-
大洋晶典商業集團有限公司	武漢光谷大洋商業發展有限責任公司	持股100%之子公司	516,335	-	-		-	-
大洋晶典商業集團有限公司	福州嘉瑞興商業管理有限責任公司	持股100%之子公司	206,792	-	-		-	-
大洋晶典商業集團有限公司	福州大洋商業有限公司	持股100%之子公司	324,406	-	-		-	-
福州大洋商業有限公司	武漢大洋晶典商業發展有限責任公司	同屬大洋晶典商業持股100%之子公司	284,339	-	-		-	-
南京大洋晶典商業有限公司	大洋晶典商業集團有限公司	同屬大洋晶典商業持股100%之子公司	1,838,125	-	-		-	-
武漢大洋晶典商業發展有限責任公司	大洋晶典商業集團有限公司	同屬大洋晶典商業持股100%之子公司	119,293	-	-		-	-
武漢大洋晶典商業發展有限責任公司	十堰光谷大洋商業有限公司	同屬大洋晶典商業持股100%之子公司	290,371	-	-		-	-
宜昌大洋商業有限責任公司	大洋晶典商業集團有限公司	同屬大洋晶典商業持股100%之子公司	937,027	-	-		-	-
武漢光谷大洋商業發展有限責任公司	重慶光谷大洋商業發展有限公司	同屬大洋晶典商業持股100%之子公司	213,837	-	-		-	-

註1：皆為其他應收款。

註2：母子公司於編製合併財務報告時，業已沖銷。

GRAND OCEAN RETAIL GROUP LTD.及子公司合併財務報告附註(續)

附表五 母子公司間業務關係及重要交易往來情形
一一二年六月三十日

編號	交易人名稱	交易往來對象	與交易人之關係	交易往來情形			
				科目	金額	交易條件	佔合併總營收或總資產之比率
1	Grand Citi Ltd.	本公司	2	其他應收款－關係人	1,251,348	雙方議定	5.17%
1	Grand Citi Ltd.	大洋晶典商業集團有限公司	3	其他應收款－關係人	224,132	雙方議定	0.93%
2	大洋晶典商業集團有限公司	衡陽大洋商業發展有限公司	3	其他應收款－關係人	280,031	雙方議定	1.16%
2	大洋晶典商業集團有限公司	泉州大洋商業有限公司	3	其他應收款－關係人	1,421,697	雙方議定	5.88%
2	大洋晶典商業集團有限公司	福州市大洋晶典商業有限公司	3	其他應收款－關係人	1,236,446	雙方議定	5.11%
2	大洋晶典商業集團有限公司	武漢光谷大洋商業發展有限責任公司	3	其他應收款－關係人	516,335	雙方議定	2.13%
2	大洋晶典商業集團有限公司	福州嘉瑞興商業管理有限責任公司	3	其他應收款－關係人	206,792	雙方議定	0.85%
2	大洋晶典商業集團有限公司	福州大洋商業有限公司	3	其他應收款－關係人	324,406	雙方議定	1.34%
3	福州大洋商業有限公司	武漢大洋晶典商業發展有限責任公司	3	其他應收款－關係人	284,339	雙方議定	1.18%
4	南京大洋晶典商業有限公司	大洋晶典商業集團有限公司	3	其他應收款－關係人	1,838,125	雙方議定	7.60%
5	武漢大洋晶典商業發展有限責任公司	大洋晶典商業集團有限公司	3	其他應收款－關係人	119,293	雙方議定	0.49%
5	武漢大洋晶典商業發展有限責任公司	十堰光谷大洋商業有限公司	3	其他應收款－關係人	290,371	雙方議定	1.20%
6	宜昌大洋商業有限責任公司	大洋晶典商業集團有限公司	3	其他應收款－關係人	937,027	雙方議定	3.87%
7	武漢光谷大洋商業發展有限責任公司	重慶光谷大洋商業發展有限公司	3	其他應收款－關係人	213,837	雙方議定	0.88%

註一、編號之填寫方式如下：

- 1.0代表母公司。
- 2.子公司依公司別由阿拉伯數字1開始依序編號。

註二、與交易人之關係種類標示如下：

- 1.母公司對子公司。
- 2.子公司對母公司。
- 3.子公司對子公司。

GRAND OCEAN RETAIL GROUP LTD.及子公司合併財務報告附註(續)

附表六 轉投資事業相關資訊(不包含大陸被投資公司)

民國一一二年一月一日至六月三十日合併公司之轉投資事業資訊如下：

投資公司名稱	被投資公司名稱	所在地區	主要營業項目	原始投資金額		期末持有			被投資公司 本期損益	本期認列之投 資損益	備註
				本期期末	去年年底	股數	比率	帳面金額			
本公司	Grand Citi Ltd.	香港	以一般投資為 主要業務	4,134,000	4,134,000	1,040,000,000	100.00%	9,821,799	(310,080)	(310,080)	子公司
Grand Citi Ltd.	聖馬丁國際控股 有限公司	香港	媒體娛樂平台 相關產業	66,203	66,203	17,678,902	3.59%	0	(64,100)	0	關聯企業

註：本公司持有上述子公司之交易，於編製合併財務報告時，業已沖銷。

GRAND OCEAN RETAIL GROUP LTD.及子公司合併財務報告附註(續)

附表七 大陸投資資訊

1.轉投資大陸地區事業相關資訊：

大陸被投資 公司名稱	主要營業 項目	實收資本額	投資方式	本 期 期 初 自 台 灣 匯 出 累 積 投 資	本 期 匯 出 或 收 回 投 資 金 額		本 期 期 末 自 台 灣 匯 出 累 積 投 資	被 投 資 公 司 本 期 損 益	本 公 司 直 接 或 間 接 投 資 之 持 股 比 例	本 期 認 列 投 資 (損) 益	期 末 投 資 帳 面 價 值	截 至 本 期 止 已 匯 回 投 資 收 益
					匯 出	收 回						
大洋晶典商業集團有限公司	控股、化妝品、服裝、鞋帽、金銀飾品、包裝、食品、家用電器、通訊器材及工藝品等批發。	3,661,947 (CNY 850,000)	(二)	(註二)	(註二)	(註二)	(註二)	(373,833)	100%	(373,833)	7,842,855	-
南京大洋晶典商業有限公司	化妝品、服裝、鞋帽、金銀飾品、包裝、食品、家用電器、通訊器材及工藝品等批發。	215,409 (CNY 50,000)	(二)	(註二)	(註二)	(註二)	(註二)	31,931	100%	31,931	1,984,765	-
福州大洋商業有限公司	化妝品、服裝、鞋帽、金銀飾品、包裝、食品、家用電器、通訊器材及工藝品等批發。	301,572 (CNY 70,000)	(二)	(註二)	(註二)	(註二)	(註二)	(69,399)	100%	(69,399)	2,609,860	-
泉州大洋商業有限公司	化妝品、服裝、鞋帽、金銀飾品、包裝、食品、家用電器、通訊器材及工藝品等批發。	86,163 (CNY 20,000)	(二)	(註二)	(註二)	(註二)	(註二)	(121,906)	100%	(121,906)	417,416	-
武漢大洋晶典商業發展有限責任公司	化妝品、服裝、鞋帽、金銀飾品、包裝、食品、家用電器、通訊器材及工藝品等批發。	215,409 (CNY 50,000)	(二)	(註二)	(註二)	(註二)	(註二)	(428)	100%	(428)	2,254,338	-
武漢光谷大洋商業發展有限責任公司	化妝品、服裝、鞋帽、金銀飾品、包裝、食品、家用電器、通訊器材及工藝品等批發。	86,163 (CNY 20,000)	(二)	(註二)	(註二)	(註二)	(註二)	76,409	100%	76,409	1,694,470	-
武漢漢陽大洋晶典商業有限公司	化妝品、服裝、鞋帽、金銀飾品、包裝、食品、家用電器、通訊器材及工藝品等批發。	86,163 (CNY 20,000)	(二)	(註二)	(註二)	(註二)	(註二)	(56,139)	100%	(56,139)	(515,430)	-
福州市大洋晶典商業有限公司	化妝品、服裝、鞋帽、金銀飾品、包裝、食品、家用電器、通訊器材及工藝品等批發。	215,409 (CNY 50,000)	(二)	(註二)	(註二)	(註二)	(註二)	(18,410)	100%	(18,410)	247,274	-
重慶光谷大洋商業發展有限公司	化妝品、服裝、鞋帽、金銀飾品、包裝、食品、家用電器、通訊器材及工藝品等批發。	732,389 (CNY 170,000)	(二)	(註二)	(註二)	(註二)	(註二)	(38,481)	100%	(38,481)	(503,186)	-

GRAND OCEAN RETAIL GROUP LTD.及子公司合併財務報告附註(續)

大陸被投資 公司名稱	主要營業 項目	實收資本額	投資方式	本期末初 自台灣匯出 累積投資	本期匯出或收回 投資金額		本期末 自台灣匯出 累積投資	被投資公司 本期損益	本公司直接 或間接投資 之持股比例	本期認列 投資(損)益	期末投資 帳面價值	截至本期末已 匯回投資收益
					匯出	收回						
衡陽大洋商業發展有限公司	化妝品、服裝、鞋帽、金銀飾品、包裝、食品、家用電器、通訊器材及工藝品等批發。	86,163 (CNY 20,000)	(二)	(註二)	(註二)	(註二)	(註二)	(39,236)	100%	(39,236)	(201,026)	-
宜昌大洋商業有限公司	化妝品、服裝、鞋帽、金銀飾品、包裝、食品、家用電器、通訊器材及工藝品等批發。	86,163 (CNY 20,000)	(二)	(註二)	(註二)	(註二)	(註二)	78,211	100%	78,211	646,771	-
上海京選商業管理有限公司	管理諮詢顧問業務、化妝品、服裝鞋帽等百貨買賣業務及電子商務業務	43,082 (CNY 10,000)	(二)	(註二)	(註二)	(註二)	(註二)	(69)	100%	(69)	33,828	-
合肥大洋晶典商業發展有限公司	化妝品、服裝、鞋帽、金銀飾品、包裝、食品、家用電器、通訊器材及工藝品等批發。	86,163 (CNY 20,000)	(二)	(註二)	(註二)	(註二)	(註二)	27,545	100%	27,545	189,297	-
十堰光谷大洋商業有限公司	化妝品、服裝、鞋帽、金銀飾品、包裝、食品、家用電器、通訊器材及工藝品等批發。	86,163 (CNY 20,000)	(二)	(註二)	(註二)	(註二)	(註二)	(22,812)	100%	(22,812)	(152,775)	-
福州嘉瑞興商業管理 有限公司	管理諮詢顧問業務、化妝品、服裝鞋帽等百貨買賣業務及電子商務業務	21,541 (CNY 5,000)	(二)	(註二)	(註二)	(註二)	(註二)	(4,383)	100%	(4,383)	(202,899)	-
上海大洋千樹商業管理 有限公司	管理諮詢顧問業務、化妝品、服裝鞋帽等百貨買賣業務及電子商務業務	215,409 (CNY 50,000)	(二)	(註二)	(註二)	(註二)	(註二)	(83,473)	100%	(83,473)	(244,172)	-
南京大洋東發餐飲 有限公司 (關聯企業)	化妝品、服裝、鞋帽、金銀飾品、包裝、食品、家用電器、通訊器材及工藝品等批發。	4,308 (CNY 1,000)	(二)	(註二)	(註二)	(註二)	(註二)	(3,831)	49%	(1,876)	25,177	-

2.轉投資大陸地區限額：

本期末累計自台灣匯出赴大陸地區 投資金額	經濟部投審會核准投資金額	依經濟部投審會規定赴大陸地區投資限額
(註二)	(註二)	(註二)

註一：投資方式區分為下列三種，標示種類別即可：

- (一)直接赴大陸地區從事投資。
- (二)透過第三地區公司再投資大陸(本公司係透過Grand Citi Ltd.再投資)。
- (三)其他方式。

註二：本公司係為境外公司，不受「大陸地區從事投資或技術合作審查原則」之限制規定。

註三：本公司除南京大洋東發餐飲有限公司係依其自行結算報表認列投資損益外，其餘轉投資公司之認列投資損益係經中華民國會計師事務所合作關係之國際性會計師事務所查核之財務報告認列。

註四：除南京大洋東發餐飲有限公司外，上述被投資公司於編製合併財務報告時，業已沖銷。

3.重大交易事項：

合併公司民國一二年一月一日至六月三十日與大陸被投資公司直接或間接之重大交易事項(於編製合併報告時業已沖銷)，請詳「重大交易事項相關資訊」之說明。

社團法人台北市會計師公會會員印鑑證明書

北市財證字第 1122167 號

會員姓名： (1) 張淑瑩
(2) 潘俊名

事務所名稱： 安侯建業聯合會計師事務所



事務所地址： 台北市信義區信義路五段7號68樓 事務所統一編號： 04016004

事務所電話： (02)81016666 委託人統一編號：


會員書字號： (1) 北市會證字第 2191 號
(2) 北市會證字第 4399 號

印鑑證明書用途： 辦理 英屬蓋曼群島商大洋商業集團控股股份有限公司

112 年 01 月 01 日 至
112 年度 (自民國 112 年 06 月 30 日) 財務報表之查核簽證。

簽名式 (一)	張淑瑩	存會印鑑 (一)	
簽名式 (二)	潘俊名	存會印鑑 (二)	

理事長：



核對人：



中華民國 112 年 08 月 29 日