

股票代號 5907



2023.12.14 法人說明會

## 免責聲明

本簡報所提供之資訊含有前瞻性敘述，這些前瞻性敘述將受風險、不確定性與推論所影響，部份將超出我們的控制之外，實際結果可能與這些前瞻性敘述大不相同。本公司並不保證本簡報資料之正確性，且不負有更新或修正本簡報資料內容之責任。本簡報資料中所提供之資訊並未明示或暗示的表達或保證其具有正確性、完整性、或可靠性，亦不代表本公司、產業狀況或後續重大發展的完整述論。此簡報及其內容未經本公司書面許可，任何第三者不得任意取用。

## 公司簡介

基本  
資料

- 成立日 2002年5月21日
- 上市日 2012年6月06日
- 實收資本 新台幣 1,955,310,000 元
- 股票代號 5907

業務  
概況

- 主營服飾、珠寶、化妝品、鞋類、運動用品、家用及其他等百貨零售商品販售

# 公司簡介

**2002年5月**

大洋百貨  
成立

**2002年9月**

集團首店  
開幕  
(福州東街口店)

**2012年6月**

於台灣證券交易  
所上市  
(代號：5907)

**2016年6月**

集團正式導入電  
子錢包，加入微  
信支付、支付寶、  
ApplyPay、銀聯閃  
付、京東錢包等

**2020年3月**

成立「無界零售  
事業部」，統整  
集團電商通路銷  
售，虛實並進

**2020年6月**

更名為「大洋商  
業集團控股股份  
有限公司」，全  
力朝新零售模式  
經營

**2021年12月**

「上海大洋晶典千樹  
購物中心」開幕，大  
洋朝打造全中國知  
名新商業體前進

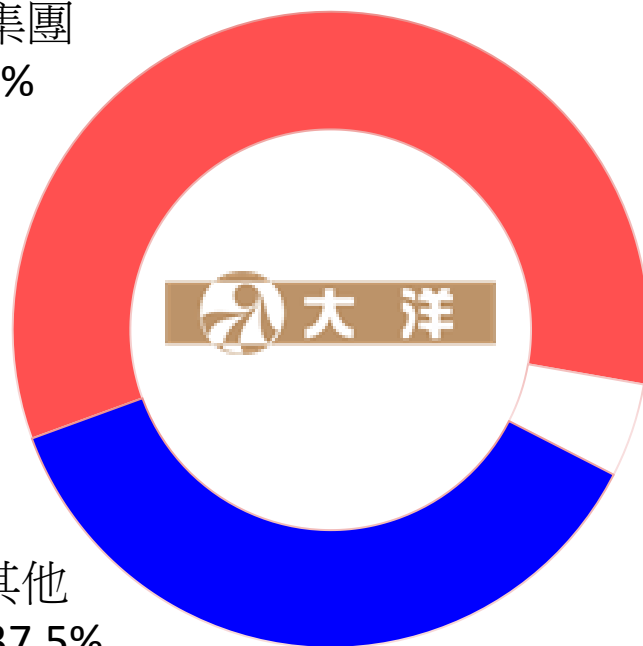
# 公司簡介

## 股東結構

益航集團  
58.6%

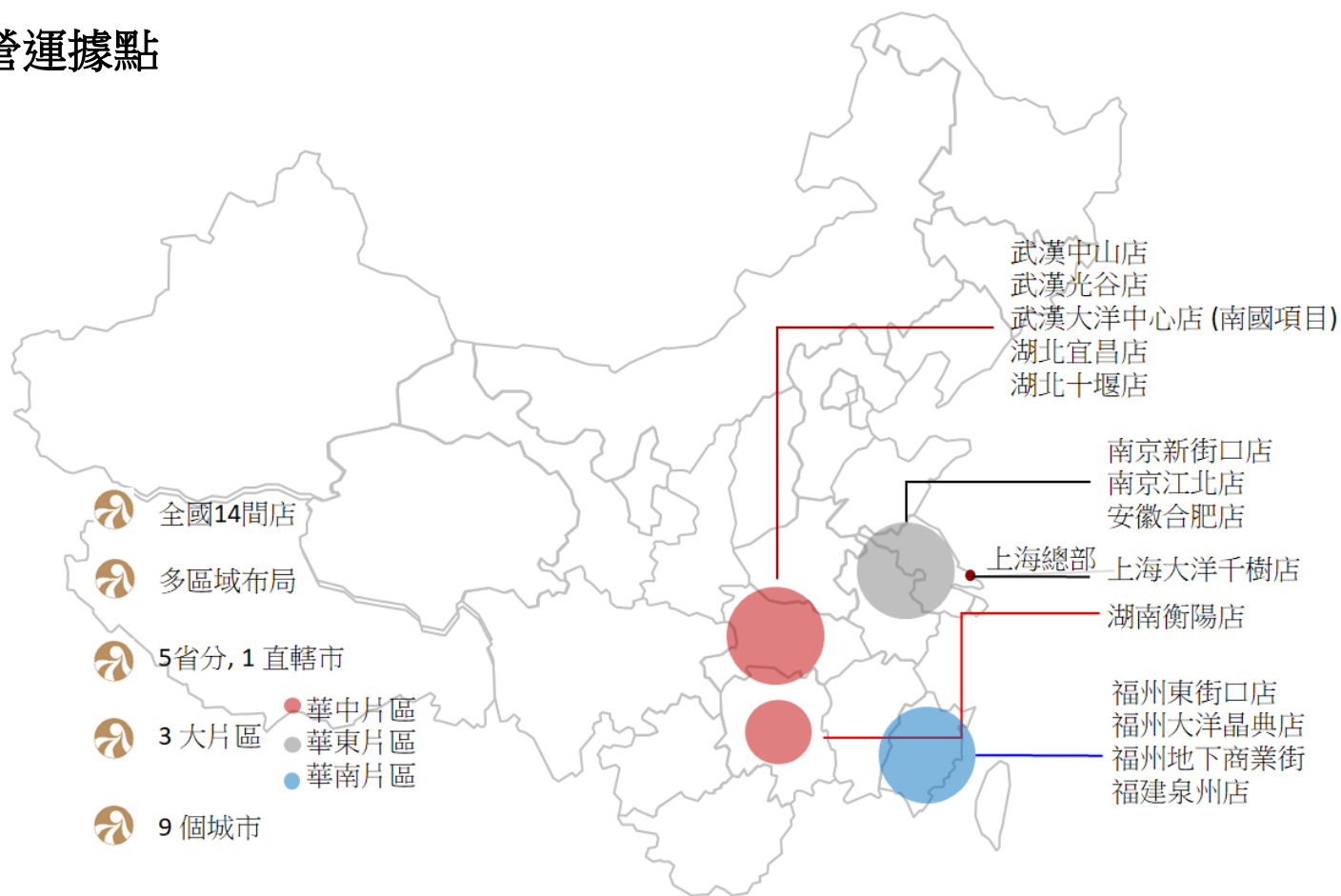
其他  
37.5%

大洋員工  
3.9%



# 公司簡介


## 營運據點





# 公司簡介

## 門店展示(華中片區)



武漢光谷店




武漢中山店



湖北宜昌店



湖北十堰店



武漢大洋中心店(南國項目)



湖南衡陽店




# 公司簡介

## 門店展示(華東片區)



南京江北店



南京新街口店



安徽合肥店



# 公司簡介

## 門店展示(華南片區)



福州東街口店



福州大洋晶典店




福州地下商業街



福建泉州店

# 公司簡介

## 門店展示(上海大洋千樹店)



## 公司簡介

營業面積 (以武漢為核心的華中片區)

省份	分店	樓地板面積 (平方米)	自有 \ 租賃
湖北省	武漢中山店	55,186	租賃
	武漢光谷店	34,432	租賃
	武漢大洋中心店(南國項目)	69,114	租賃
	宜昌店	51,620	租賃
	十堰店	48,902	自有
湖南省	衡陽店	41,860	自有
合計		301,114	

## 公司簡介

營業面積 (以南京為核心的華東片區)

省份	分店	樓地板 面積 (平方米)	自有 \ 租賃
江蘇省	南京新街口店	54,566	租賃
	南京江北店	41,954	租賃
安徽省	合肥店	40,500	租賃
合計		137,020	

## 公司簡介

營業面積 (以福州為核心的華南片區)

省份	分店	樓地板面積 (平方米)	自有 \ 租賃
福建省	福州東街口店	29,644	自有
	福州大洋晶典店	38,590	自有
	福州地下商業街	13,389	租賃
	福建泉州店	32,114	自有
合計		113,737	





## 公司簡介

### 營業面積(集團上海首店)

省份	分店	樓地板 面積(平方米)	自有\租賃
上海市	上海大洋晶典千 樹購物中心	108,073	租賃

## 經營狀況

新台幣仟元	2023年 1—3季度	%	2022年 1—3季度	%
營業收入	2,811,795	100.00	3,223,386	100.00
營業成本	484,505	17.00	594,723	18.00
營業毛利	2,327,290	83.00	2,628,663	82.00
營業利益	(10,359)	-	76,722	3.00
營業外收入（費用）	(438,230)	-16.00	(320,138)	-10.00
稅前淨利	(448,596)	-16.00	(243,416)	-7.00
所得稅費用	188,838	7.00	155,155	5.00
稅後淨利	(637,427)	-23.00	(398,571)	-12.00
每股盈餘	(3.26)		(2.04)	

## 經營狀況

新台幣仟元	2023年 9月30日	%	2022年 9月30日	%
資產總計	26,897,010	100.00	26,377,636	100.00
現金及約當現金	1,444,939	5.00	1,889,955	7.00
應收帳款淨額	242,390	1.00	229,280	1.00
不動產、廠房及設備 淨額	6,208,390	23.00	6,470,951	25.00
使用權資產	12,298,719	45.00	11,504,636	44.00
其他流動及非流動資產	6,702,572	26.00	6,282,814	23.00
負債總計	20,188,618	75.00	18,602,802	71.00
流動負債	6,317,017	23.00	5,473,636	21.00
非流動負債	13,871,601	52.00	13,129,166	50.00
股東權益	6,708,392	25.00	7,774,834	29.00



# Thank You

大洋商業集團控股股份有限公司網址：  
<http://www.grandocean.com.tw/>

---